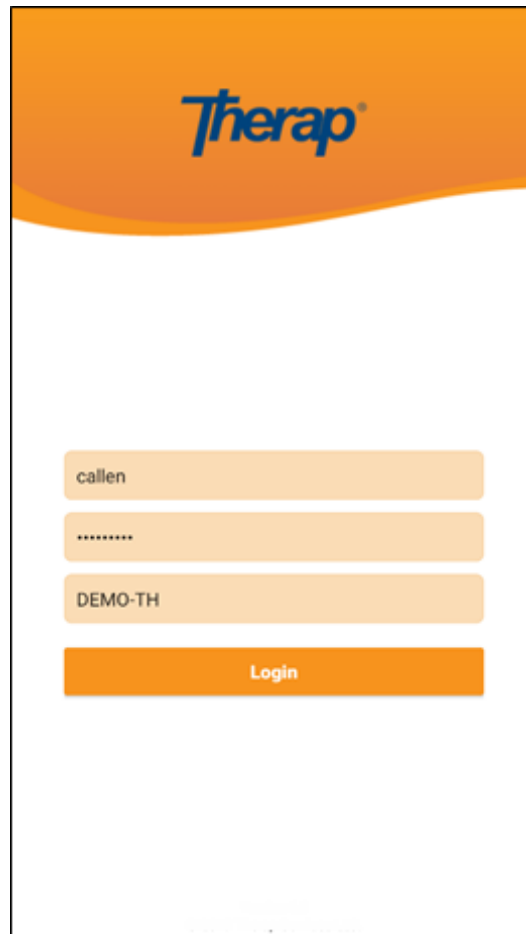


زمان بندی چک‌این/چک‌اوت برای دستگاه‌های Apple

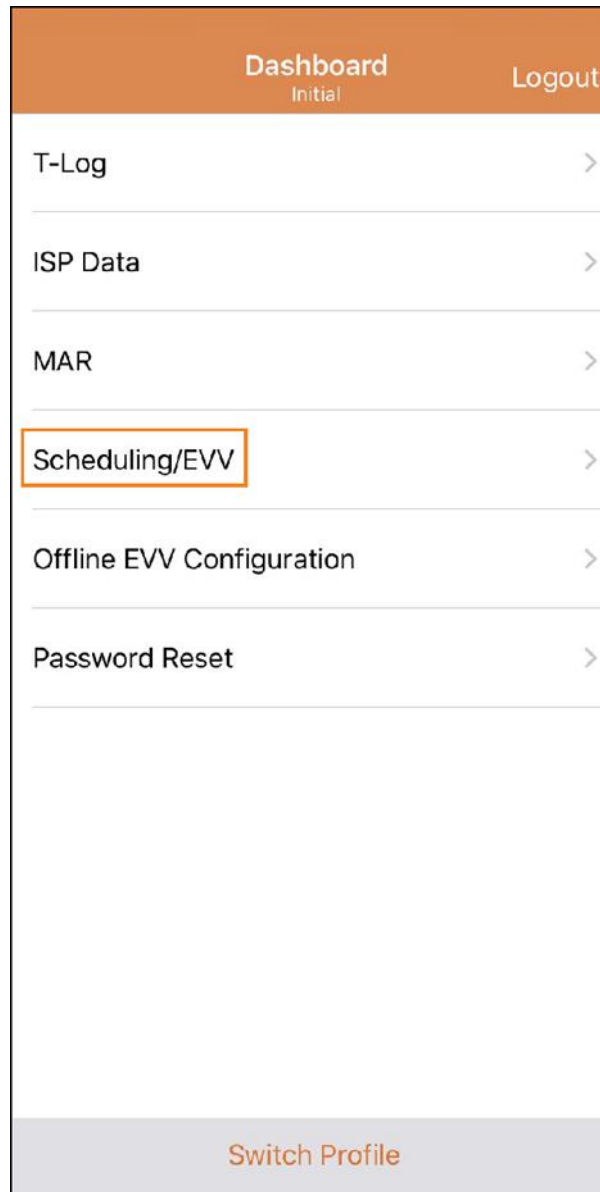
اگر Mobile Scheduling (زمان بندی از طریق تلفن همراه) برای ارائه‌دهنده فعال باشد، کاربران می‌توانند به بخش Scheduling module (ماژول زمان بندی) از Dashboard (داشبورد) خود دسترسی پیدا کنند.

1. در صفحه Login (ورود)، Login Name (نام ورود)، Password (رمز عبور) و Provider Code (کد ارائه‌دهنده) را وارد کنید.



The screenshot shows a mobile application interface for login. At the top, there is an orange header with the 'Therap' logo. Below the header, the background is white. There are three light orange input fields stacked vertically. The first field contains the text 'callen'. The second field contains a series of asterisks '*****'. The third field contains the text 'DEMO-TH'. Below these fields is a solid orange button with the word 'Login' written in white text.

2. روی گزینه **Scheduling/EVV (زمان بندی EVV)** از Dashboard (داشبورد) خود کلیک کنید.



3. برنامه‌های زمان‌بندی برای یک تاریخ خاص در صفحه 'Agenda List' («فهرست برنامه‌های کاری») لیست خواهد شد. شما می‌توانید با کلیک کردن بر روی فلش‌های آبی جلو و عقب، این تاریخ‌ها را تغییر دهید. برنامه‌های زمان‌بندی به‌صورت زیر کدگذاری رنگی می‌شوند:

- سبز: کامل
- زرد: ناقص
- آبی: تأییدشده
- با تیک سبز رنگ: تأییدشده

< Back
Agenda List
Today

< Jan 05, 2020 >

8:00 AM **Evans, Tyler**

Adult Day Training / 00T79 >

10th Street

8:00 AM - 9:00 AM

10:00 AM **Williams, Ethan**

ID# 12345 >

Adult Day Training / 00T79

Personal Care Assistance / T1020

1st Street

10:00 AM - 11:00 AM

1:00 PM **Smith, Jacob**

Physical Therapy/97111 >

11th Street

1:00 PM - 2:00 PM

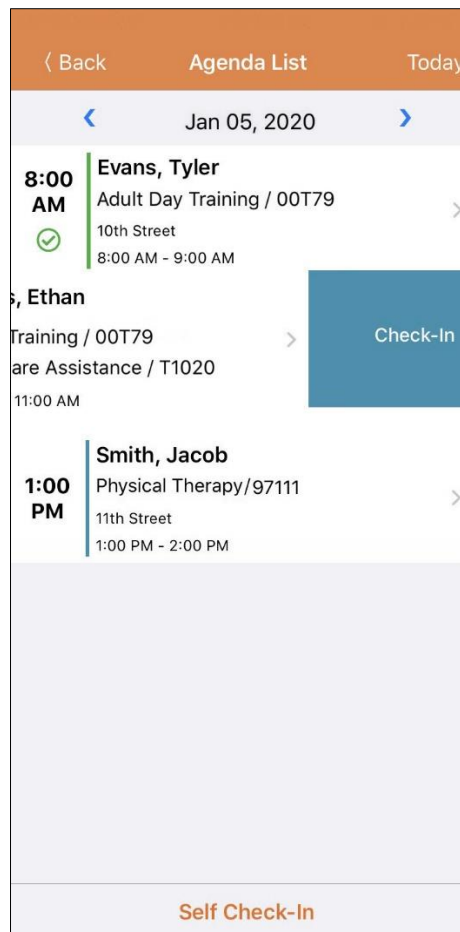
Self Check-In

پنجره چک‌این و چک‌اوت برای یک اسلات 18 ساعت خواهد بود.


- چک‌این
- چک‌اوت
- افزودن نظر
- تأیید کردن

چک‌این

1. کاربران می‌توانند با کلیک روی برنامه کاری از صفحه 'Agenda List' («فهرست برنامه‌های کاری»)، به‌صورت دستی روی دکمه **Check-In (چک‌این)** کلیک کنند، یا اینکه می‌توانند به سمت چپ بکشند تا عملکرد ضروری **Check-In (چک‌این)** را که لازم است انجام شود ببینند و همچنین می‌توانند روی آن عملکرد کلیک کنند تا مستقیماً به آن صفحه بروند.



[← Back](#) **Agenda Record**
Jan 05, 2020

 **Ethan Williams**
ID# 12345
10:00 AM - 11:00 AM
SCH-DEMO-HEY4N8EYNYUL9

Service 1: Adult Day Training / 00T79
Service 2: Personal Care Assistance / T1020
Service 1 Duration: 20 (Minutes) (i)
Service 2 Duration: 40 (Minutes)
Program: 1st Street
Billable: Yes
IVR Phone: 111-111-1111
Start Address: 123 Main Street, Anytown, CT 12345, USA
End Address: 123 Main Street, Anytown, CT 12345, USA

CHECK-IN

[Check-In](#)

CHECK-OUT

[Check-Out](#)

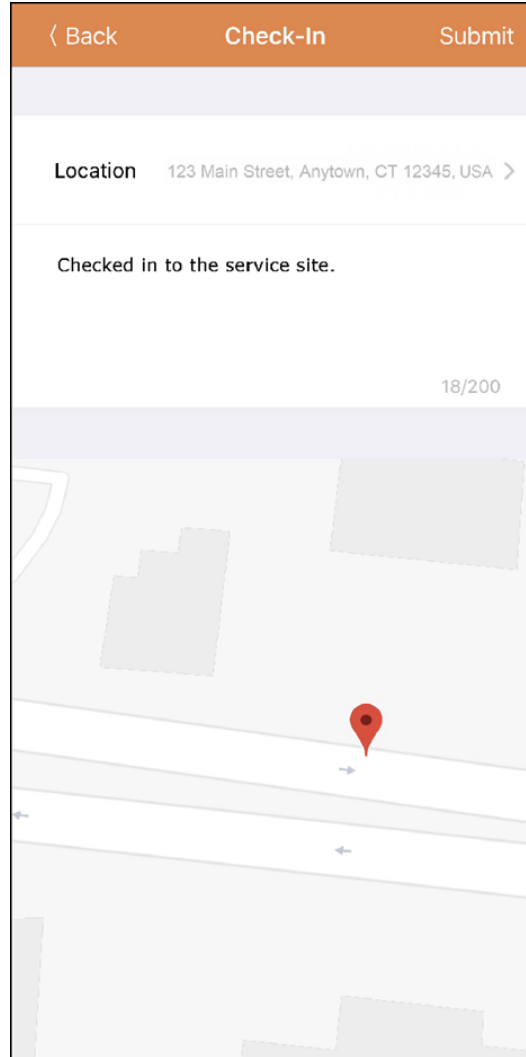
COMMENT

[Add a comment](#)

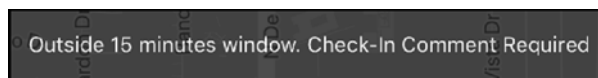
VERIFICATION

[Verify](#)

2. هنگام چک‌این کردن، کاربران می‌توانند آدرسی را انتخاب کنند که به بهترین وجه مکان فعلی آنها را توصیف می‌کند و می‌توانند نظرهایشان را وارد کنند.




3. اگر کاربران خارج از پنجره 15 دقیقه‌ای از اسلات زمان‌بندی‌شده چک‌این کنند، باید Check-In comment (نظر چک‌این) را وارد کنند.



4. کاربران پس از تکمیل موفقیت‌آمیز Check-In (چک‌این)، یک پیام تأیید دریافت می‌کنند.

< Back

Agenda Record
 Jan 05, 2020



Ethan Williams
 ID# 12345
 10:00 AM - 11:00 AM
 SCH-DEMO-HEY4N8EYNYUL9

Service 1: Adult Day Training / 00T79
 Service 2: Personal Care Assistance / T1020 i
 Service 1 Duration: 20 (Minutes)
 Service 2 Duration: 40 (Minutes)
 Program: 1st Street
 Billable: Yes
 IVR Phone: 111-111-1111
 Start Address: 123 Main Street, Anytown, CT 12345, USA
 End Address: 123 Main Street, Anytown, CT 12345, USA

CHECK-IN (MOBILE)

Time	01/05/2020 10:00 AM
Location	123 Main Street, Anytown, CT 12345, USA >
Comment	Checked in to the service site.

CHECK-OUT

Check-Out

COMMENT

Add a comment

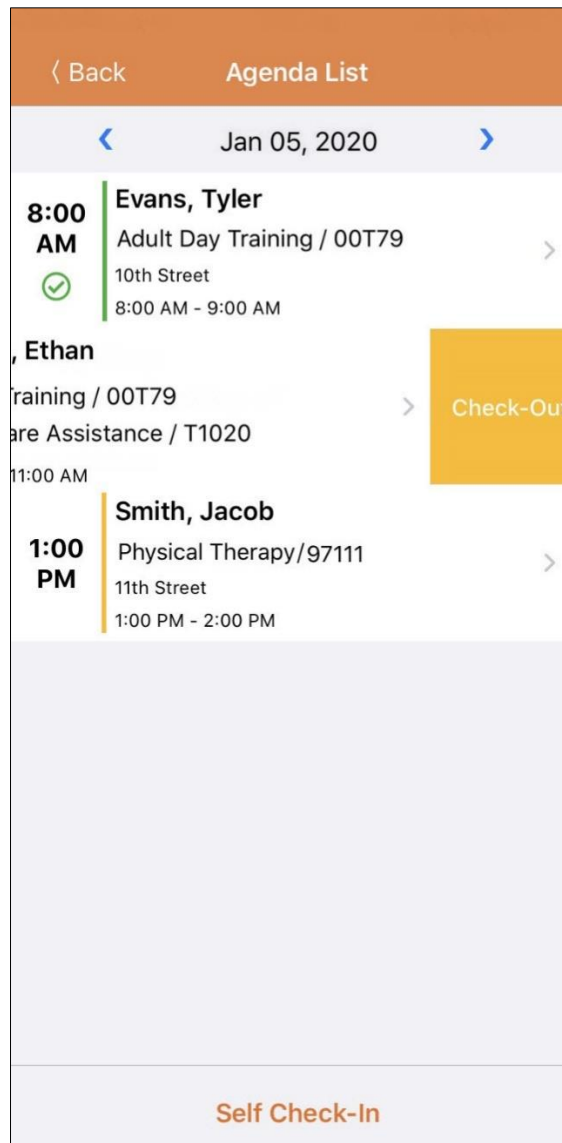
VERIFICATION

Verify


Check-In has been successful

چک‌اوت

1. پیوند **Check-Out (چک‌اوت)** پس از چک‌این کاربر فعال می‌شود. کاربران می‌توانند با کلیک روی برنامه کاری از صفحه 'Agenda List' (فهرست برنامه‌های کاری)، به‌صورت دستی روی دکمه **Check-Out (چک‌اوت)** کلیک کنند، یا اینکه می‌توانند به سمت چپ بکشند تا عملکرد ضروری **Check-In (چک‌این)** را که لازم است انجام شود ببینند و همچنین می‌توانند روی آن عملکرد کلیک کنند تا مستقیماً به آن صفحه بروند.



[← Back](#) **Agenda Record**
Jan 05, 2020



Ethan Williams
ID# 12345
10:00 AM - 11:00 AM
SCH-DEMO-HEY4N8EYNYUL9

Service 1: Adult Day Training / 00T79
Service 2: Personal Care Assistance / T1020
Service 1 Duration: 20 (Minutes) (i)
Service 2 Duration: 40 (Minutes)
Program: 1st Street
Billable: Yes
IVR Phone: 111-111-1111
Start Address: 123 Main Street, Anytown, CT 12345, USA
End Address: 123 Main Street, Anytown, CT 12345, USA

CHECK-IN (MOBILE)

Time 01/05/2020 10:00 AM

Location 123 Main Street, Anytown, CT 12345, USA >

Comment
Checked in to the service site.

CHECK-OUT

[Check-Out](#)

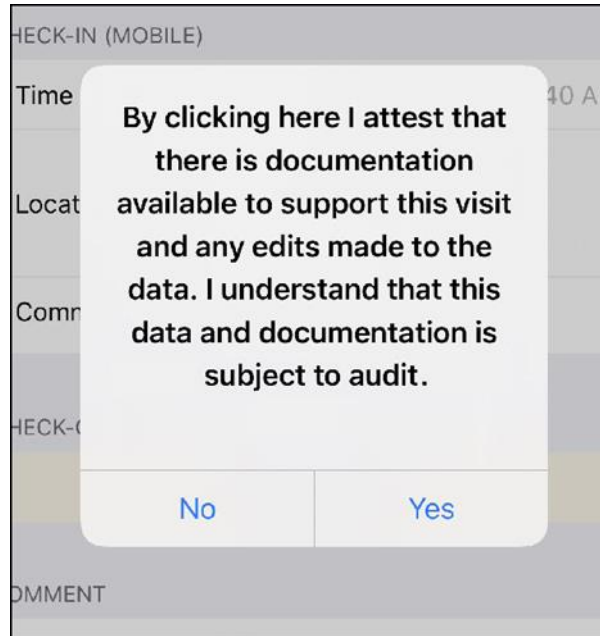
COMMENT

[Add a comment](#)

VERIFICATION

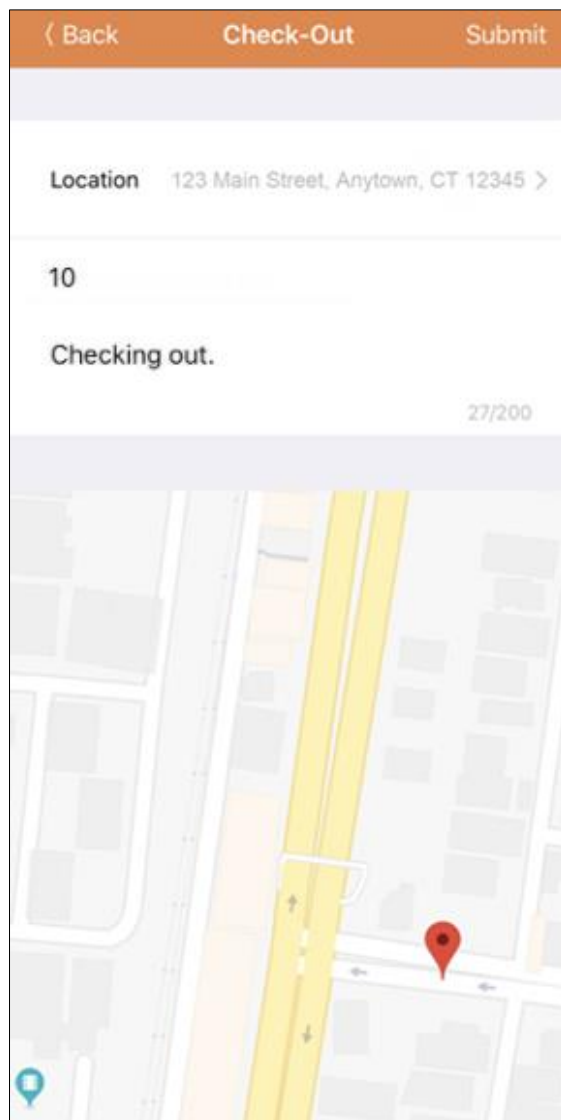
[Verify](#)

2. با کلیک روی پیوند **Check-Out (چک‌اوت)**، در صورت فعال بودن **Attestation (تصدیق)** برای ارائه‌دهنده، یک پیام تصدیق در هنگام چک‌اوت نمایش داده می‌شود.



The image shows a screenshot of a mobile application interface. At the top, it says "HECK-IN (MOBILE)". Below this, there are fields for "Time" (with "40 AM" visible), "Locat", and "Comr". A large, semi-transparent dialog box is centered on the screen, containing the following text: "By clicking here I attest that there is documentation available to support this visit and any edits made to the data. I understand that this data and documentation is subject to audit." At the bottom of the dialog box, there are two buttons: "No" and "Yes". Below the dialog box, the word "COMMENT" is partially visible.

3. هنگام چک‌اوت کردن، کاربران می‌توانند آدرسی را انتخاب کنند که به بهترین وجه مکان فعلی آنها را توصیف می‌کند و می‌توانند نظرهايشان را وارد کنند.




4. اگر کاربران خارج از پنجره 15 دقیقه‌ای از اسلات زمان‌بندی شده چک‌اوت کنند، باید Check-Out comment (نظر چک‌اوت) را وارد کنند.



5. صفحه 'Agenda Record' («سابقه برنامه‌های کاری») بعد از تکمیل چک‌این و چک‌اوت به‌صورت زیر خواهد بود.

< Back

Agenda Record
 Jan 05, 2020



Ethan Williams
 ID# 12345
 10:00 AM - 11:00 AM
 SCH-DEMO-HEY4N8EYNYUL9

Service 1: Adult Day Training / 00T79
 Service 2: Personal Care Assistance / T1020
 Service 1 Duration: 20 (Minutes) i
 Service 2 Duration: 40 (Minutes)
 Program: 1st Street
 Billable: Yes
 IVR Phone: 111-111-1111
 Start Address: 123 Main Street, Anytown, CT 12345, USA
 End Address: 123 Main Street, Anytown, CT 12345, USA

CHECK-IN (MOBILE)

Time	01/05/2020 10:00 AM
Location	123 Main Street, Anytown, CT 12345, USA >
Comment	Checked in to the service site.

CHECK-OUT (MOBILE)

Time	01/05/2020 11:00 AM
Location	123 Main Street, Anytown, CT 12345, USA >
Comment	Checking out from site.


COMMENT


Add a comment

افزودن نظر

1. پیوند **Add a comment** (افزودن نظر) به کاربر اجازه می‌دهد نظری را اضافه کند.

[Back](#) **Agenda Record**
Jan 05, 2020

 **Ethan Williams**
ID# 12345
10:00 AM - 11:00 AM
SCH-DEMO-HEY4N8EYNYUL9

Service 1: Adult Day Training / 00T79
Service 2: Personal Care Assistance / T1020
Service 1 Duration: 20 (Minutes) 
Service 2 Duration: 40 (Minutes)
Program: 1st Street
Billable: Yes
IVR Phone: 111-111-1111
Start Address: 123 Main Street, Anytown, CT 12345, USA
End Address: 123 Main Street, Anytown, CT 12345, USA

CHECK-IN (MOBILE)

Time 01/05/2020 10:00 AM

Location 123 Main Street, Anytown, CT 12345, USA >

Comment
Checked in to the service site.

CHECK-OUT (MOBILE)

Time 01/05/2020 11:00 AM

Location 123 Main Street, Anytown, CT 12345, USA >

Comment
Checking out from site.

COMMENT

[Add a comment](#)

2. با کلیک روی دکمه **Edit** (ویرایش)، نظر را می‌توان در فرصت بعد ویرایش کرد.

< Back **Agenda Record**
Jan 05, 2020

CHECK-OUT (MOBILE)

Time 01/05/2020 11:00 AM

Location 123 Main Street, Anytown, CT 12345, USA >

Comment
Checking out from site.

COMMENT

This service is for Ethan Williams.

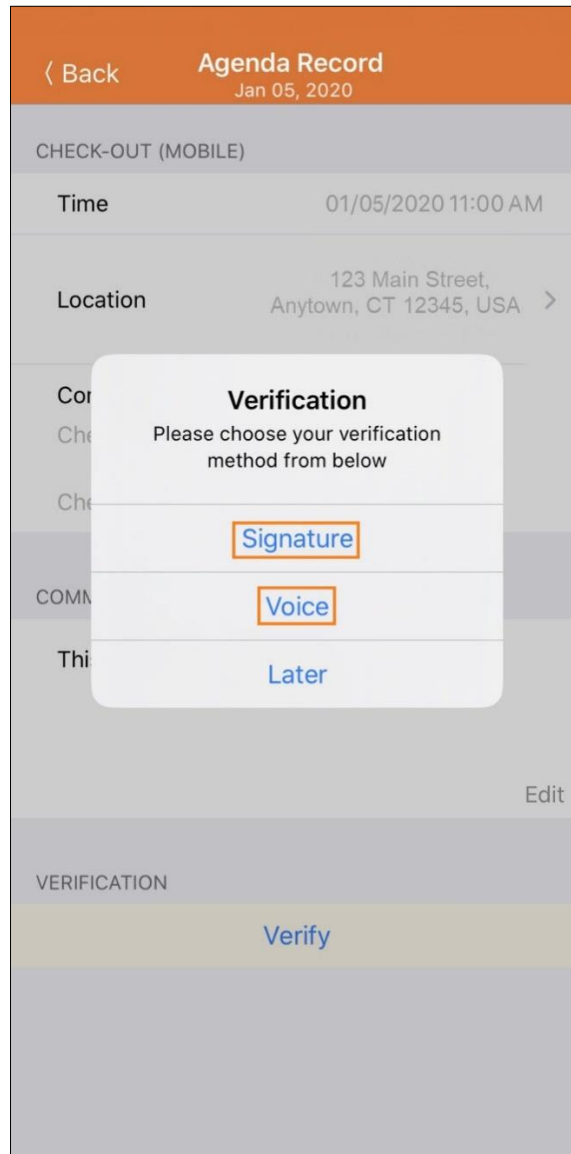
[Edit](#)

VERIFICATION

[Verify](#)

تأیید کردن

1. به محض تکمیل شدن چک‌این و چک‌اوت، دکمه **Verify (تأیید کردن)** فعال می‌شود. کلیک کردن روی دکمه **Verify (تأیید کردن)** دو گزینه را برای تأیید برنامه زمان‌بندی نشان خواهد داد. انتخاب پیوند **Signature (امضا)** به کاربر امکان می‌دهد تا امضایی را برای تأیید کردن ثبت کند و پیوند **Voice (صدا)** به کاربر اجازه می‌دهد صدایی را برای تأیید ضبط کند.



2. برای تأیید با امضا، روی پیوند **Signature (امضا)** کلیک کنید، صفحه‌ای ظاهر می‌شود که کاربران می‌توانند امضا کنند. پس از امضا زدن، کاربران می‌توانند با استفاده از پیوند **Submit (ارسال)** موردی را ارسال کنند، با استفاده از دکمه **Back (بازگشت)** به صفحه قبلی برگردند، یا با استفاده از دکمه **Clear (پاک کردن)** امضا را پاک کنند.

The screenshot shows a mobile application interface for signing. At the top, there is an orange navigation bar with a left-pointing arrow, the text "Signature", and a "Clear" button. The central area is a large white space where a handwritten signature in black ink is visible. At the bottom of the screen, there is a light grey bar containing an orange arrow pointing to the right and the text "Submit".

3. پس از ثبت امضا و انتخاب دکمه **Submit (ارسال)**، پیام تأیید در بالای صفحه 'Agenda Record' («سابقه برنامه‌های کاری») ظاهر می‌شود.

< Back

Agenda Record
 Jan 05, 2020

✔ Verified with Signature

Ethan Williams

ID# 12345

10:00 AM - 11:00 AM

SCH-DEMO-HEY4N8EYNYUL9

Service 1: Adult Day Training / 00T79

Service 2: Personal Care Assistance / T1020

Service 1 Duration: 20 (Minutes) i

Service 2 Duration: 40 (Minutes)

Program: 1st Street

Billable: Yes

IVR Phone: 111-111-1111

Start Address: 123 Main Street, Anytown, CT 12345, USA

End Address: 123 Main Street, Anytown, CT 12345, USA

CHECK-IN (MOBILE)

Time 01/05/2020 10:00 AM

Location 123 Main Street, Anytown, CT 12345, USA >

Comment

Checked in to the service site.

CHECK-OUT (MOBILE)



Time 01/05/2020 11:00 AM

Location 123 Main Street, Anytown, CT 12345, USA >

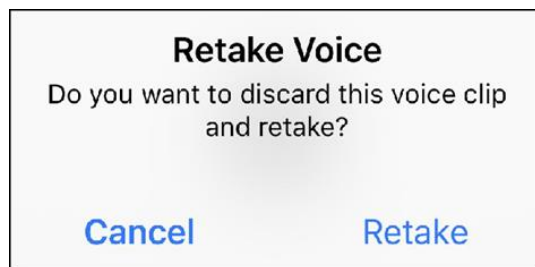
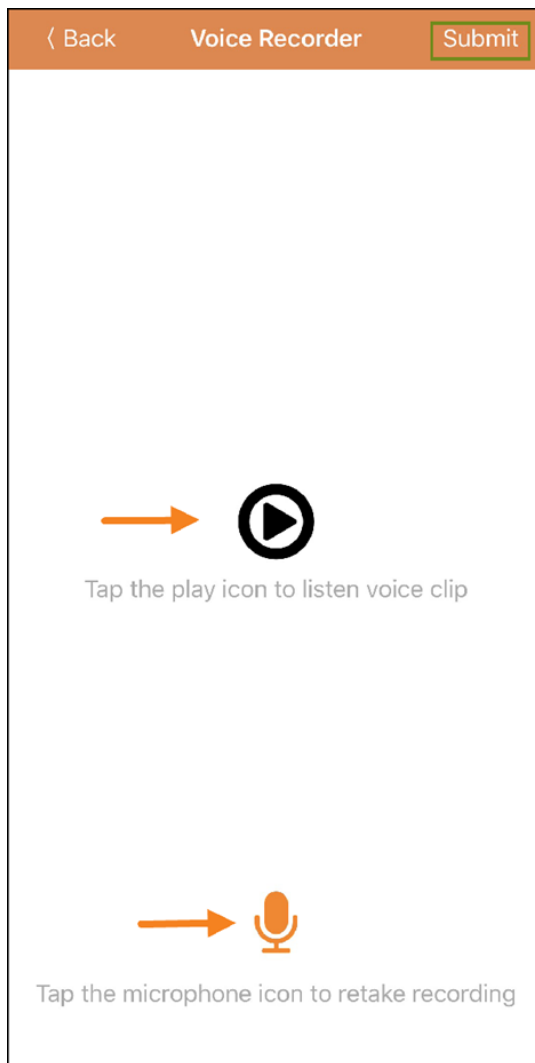
Comment

Checking out from site.

4. برای تأیید صدا، روی پیوند **Voice (صدا)** کلیک کنید، صفحه 'Voice Recorder' («ضبطکننده صدا») ظاهر می‌شود. کلیک کردن روی نماد میکروفن، ضبط صدا را برای تأیید شروع می‌کند. نماد توقف، عملیات ضبط را متوقف می‌کند. صدا حداکثر تا 10 ثانیه قابل ضبط است.




5. پس از ضبط صدا، کاربر می‌تواند با ضربه زدن روی نماد پخش مورد ضبط‌شده را بشنود و همچنین می‌تواند با کلیک روی نماد میکروفن ضبط صدا را از نو انجام دهد. دکمه **Submit (ارسال)** مورد ضبط‌شده برای تأیید را ارسال می‌کند.



6. پس از ضبط صدا و انتخاب دکمه **Submit (ارسال)**، پیام تأیید در بالای صفحه نمایش ظاهر می‌شود.

< Back
Agenda Record
Jan 05, 2020

✔ Verified with Voice



Ethan Williams
ID# 12345
10:00 AM - 11:00 AM
SCH-DEMO-HEY4N8EYNYUL9

Service 1: Adult Day Training / 00T79
Service 2: Personal Care Assistance / T1020
Service 1 Duration: 20 (Minutes) (i)
Service 2 Duration: 40 (Minutes)
Program: 1st Street
Billable: Yes
IVR Phone: 111-111-1111
Start Address: 123 Main Street, Anytown, CT 12345, USA
End Address: 123 Main Street, Anytown, CT 12345, USA

CHECK-IN (MOBILE)

Time	01/05/2020 10:00 AM
Location	123 Main Street, Anytown, CT 12345, USA >
Comment	Checked in to the service site.

CHECK-OUT (MOBILE)

Time	01/05/2020 11:00 AM
Location	123 Main Street, Anytown, CT 12345, USA >
Comment	Checking out from site.

برنامه Therap برای اینکه از Voice Verification (تأیید صوتی) استفاده کند، در صورتی که مجوز ضبط صدا از قبل فعال نشده باشد، برای این کار درخواست می‌کند.

Microphone access denied

In the next screen, you'll be presented with the option to enable microphone access. Once you enable it, you'll need to start over (that is, log into the app again).

Cancel



Enable Microphone Access

7. برنامه‌های زمان‌بندی تأییدشده در 'Agenda List' («فهرست برنامه‌های کاری») یک علامت تیک سبز رنگ در کنارشان خواهند داشت.

< Back Agenda List Today

< Jan 05, 2020 >

8:00 AM **Evans, Tyler**
Adult Day Training / 00T79 >
10th Street
8:00 AM - 9:00 AM

10:00 AM **Williams, Ethan**
ID# 12345 >
Adult Day Training / 00T79
Personal Care Assistance / T1020
1st Street
10:00 AM - 11:00 AM

1:00 PM **Smith, Jacob**
Physical Therapy/97111 >
11th Street
1:00 PM - 2:00 PM

Self Check-In