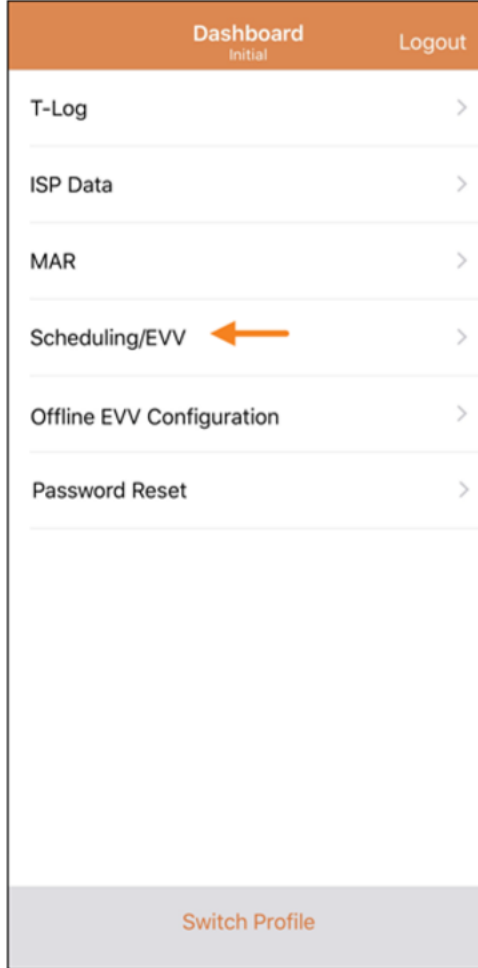


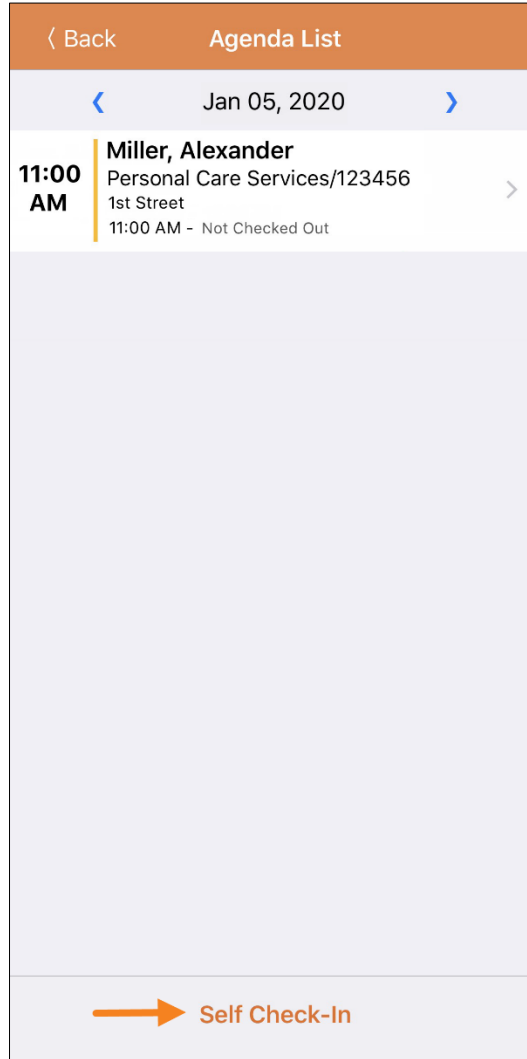
1. អាច ល្បឿនប្រើប្រាស់ ទទួលបានល្បឿន គុណភាព ប្រើប្រាស់ប្រព័ន្ធ ល្បឿនប្រើប្រាស់ ផ្ទៃក្រអូប, ចម្រើនប្រើប្រាស់, គុណភាព ប្រើប្រាស់ប្រព័ន្ធគុំគ្នា

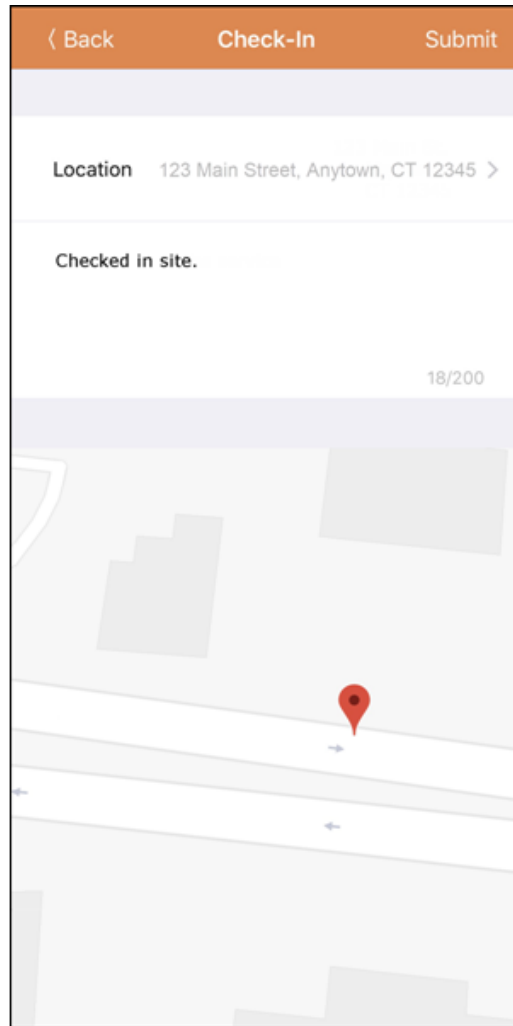
The screenshot displays a mobile application interface for Therap. At the top, the Therap logo is centered within an orange header. Below the header, the main content area is white. In the center, there is a login form consisting of four stacked rectangular boxes. The first box contains the text 'callen'. The second box contains a series of ten black dots, representing a password field. The third box contains the text 'DEMO-TH'. The fourth box is a solid orange button with the text 'Login' in white.

2. រក ឆ្លុះ Dashboard (មន្ត្រីបម្រើបម្រើ) រកឆ្លុះ គម្រោង **Scheduling/EVV** (ឆ្លុះបម្រើ/EVV)

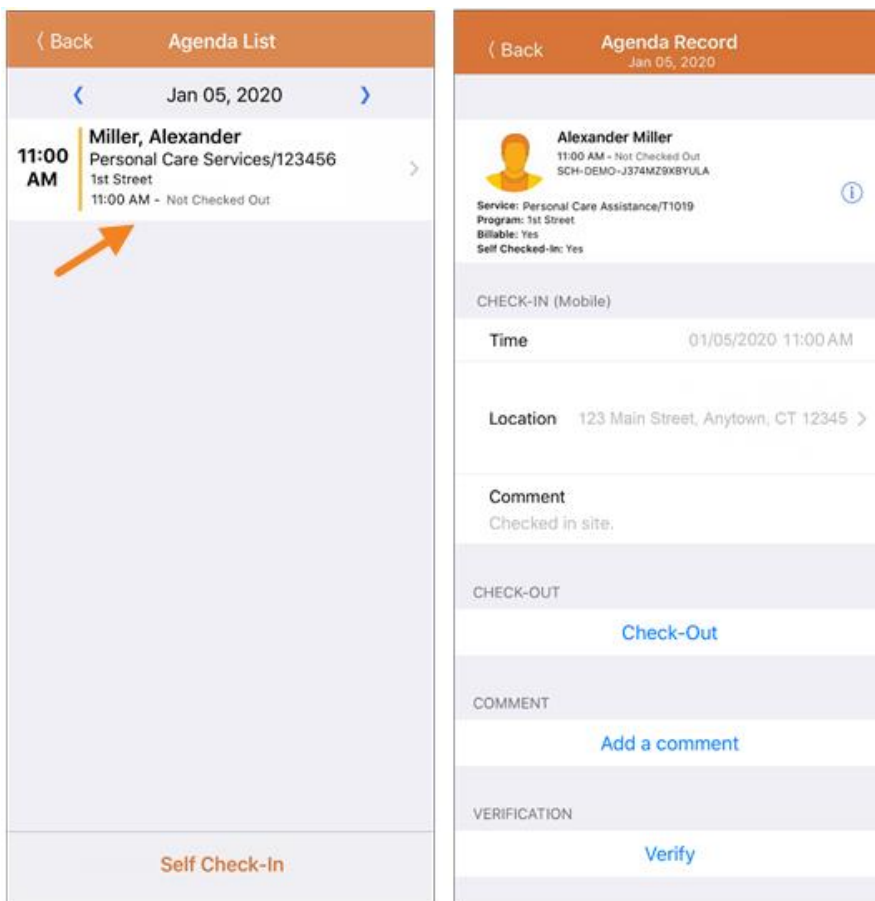


3. ព្រមទាំង Self Check-In (ទម្រង់ទម្រង់) ទម្រង់ទម្រង់ ល្អប្រសើរ ម៉ែត្រ គម្រោង **Self Check-In** (ទម្រង់ទម្រង់) ទម្រង់ គម្រោង ទម្រង់



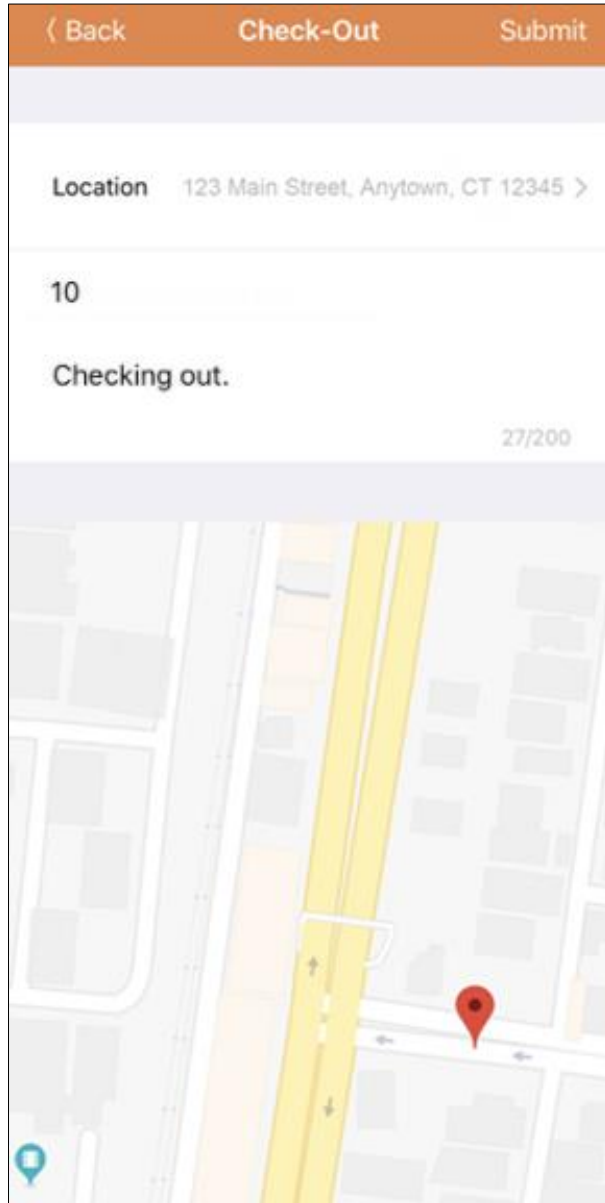


5. ឯកសារឯកសារ ឬ ឯកសារ ឬ ឯកសារ **Agenda Record** (ឯកសារឯកសារ ឯកសារ) ទម្រង់ ឯកសារ ឯកសារ ឯកសារ ឯកសារ

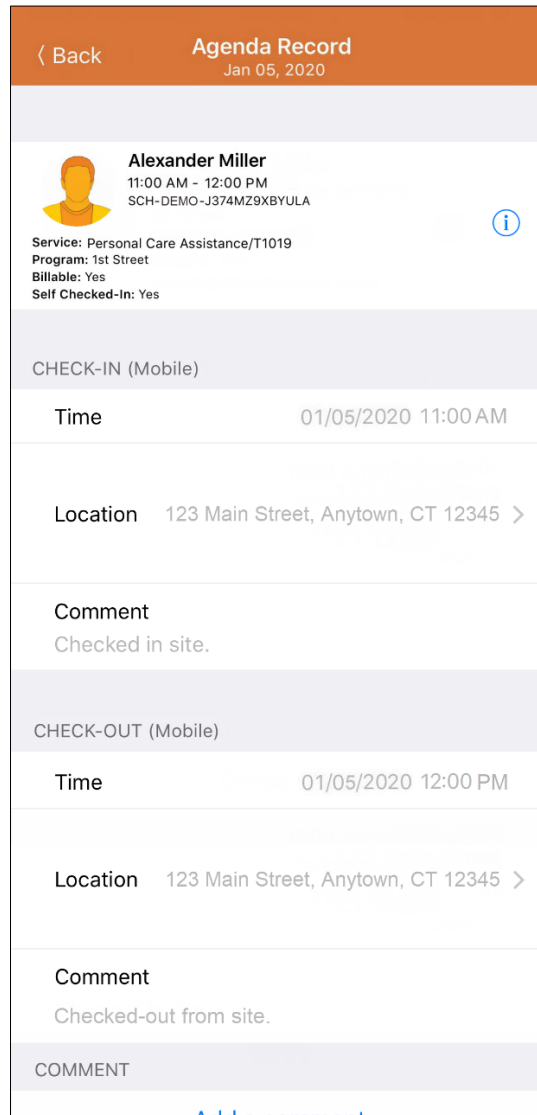


សម្របសម្រួលរង ពេញម៉ោង ឈប់ប្រតិបត្តិ ផ្ដល់

1. ប្រសិនបើបុគ្គលនីមួយៗ គ្មានការបញ្ជាក់ របស់ បុគ្គលណាមួយ ដែល ត្រូវបានផ្តល់ឱ្យ ដោយប្រើប្រាស់ប្រព័ន្ធគ្រប់គ្រង ឬប្រើប្រាស់ **Check-Out (ឈប់ប្រតិបត្តិ)** ចូលមកបញ្ជាក់ ដល់ប្រព័ន្ធគ្រប់គ្រង បន្តិចបន្តួច ប្រសិនបើបុគ្គលនីមួយៗ មិន ទាន់ ទិន្នន័យ ដែល ត្រូវបាន បញ្ជាក់ ឱ្យ ឈប់ប្រតិបត្តិ (ឈប់ប្រតិបត្តិ) ឬប្រើប្រាស់ ប្រព័ន្ធគ្រប់គ្រង ឬប្រើប្រាស់ ប្រព័ន្ធគ្រប់គ្រង ដែល ត្រូវបាន ផ្តល់ឱ្យ ដោយប្រើប្រាស់ ប្រព័ន្ធគ្រប់គ្រង ផ្ទេរឱ្យ ដទៃទៀត។



3. វា គួរ ត្រូវ ត្រួតពិនិត្យ រាល់ ឯកសារ ក្នុង ប្រព័ន្ធ **Agenda Record** (ឯកសារ គម្រោង គម្រោង) គួរ ត្រូវ ត្រួតពិនិត្យ រាល់ ឯកសារ ក្នុង ប្រព័ន្ធ រៀងរាល់ ខែ ឬ ប្រសិនបើ មាន ការ ផ្លាស់ប្តូរ ណាមួយ។



4. Agenda Record (ឯកទេសខ្លួន កម្រិតខ្លួន) ត្រូវបាន ប្រើប្រាស់ ដើម្បី កត់សម្គាល់ និង បញ្ជាក់ ដោយ អ្នកប្រើប្រាស់ ទៅលើ ព្រឹត្តិការណ៍ ដែល បាន កើតឡើង រួម ទាំង ទីកន្លែង និង ពេលវេលា ដែល បាន កើតឡើង ផង ដែរ។

