

지정 방문 검증(Fixed Visit Verification, FVV) 기기를 사용한 체크인, 체크아웃, 셀프 체크인

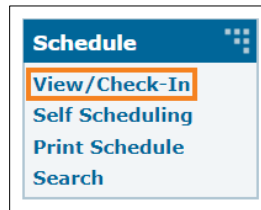
사용자는 일정 예약/EVV 서비스 제공자 기본설정 페이지에서 웹 체크인이 비활성화된 경우에도 고정 기기를 사용하여 일정 구간 양식에서 체크인하고 체크아웃할 수 있습니다.

- FVV 기기를 사용한 체크인 및 체크아웃
- FVV 기기를 사용한 셀프 체크인

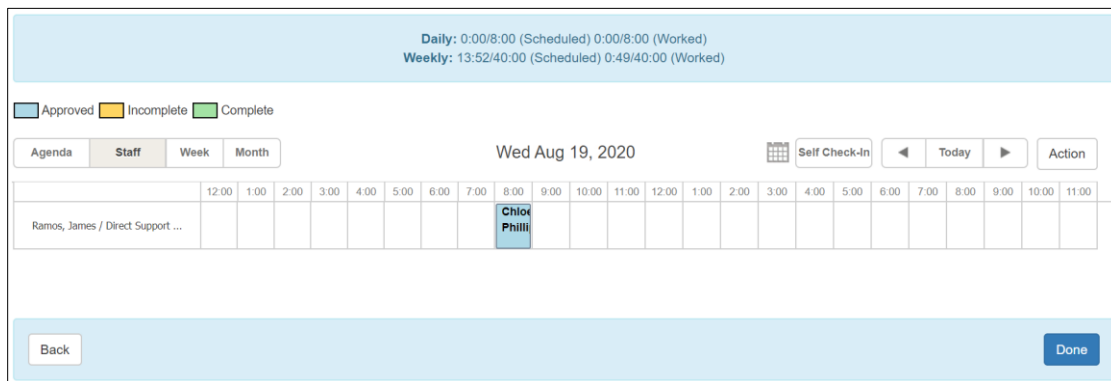
FVV 기기를 사용한 체크인 및 체크아웃

사용자는 기기에 추가된 개인의 FVV 기기를 사용하여 일정을 체크인 및 체크아웃할 수 있습니다.

1. 대시보드 오른쪽의 '일정' 섹션에 있는 보기/체크인(View/Check-In) 링크를 클릭합니다.



2. 그러면 해당 날짜의 일정 그리드가 열립니다. 승인된 일정은 파란색으로 표시됩니다. 체크인하려는 구간을 클릭합니다.



3. FVV 기기 위치(FVV Device Location) 필드의 드롭다운에서 해당 위치를 선택하고 체크인 Code (Check-In Code) 필드의 고정 장치가 생성한 1회용 암호(Check-In Code)를 선택합니다. 또한 체크인 코멘트(Check-In Comment) 상자에 체크인과 관련된 코멘트나 정보를 입력할 수도 있습니다. 작업을 완료했다면 체크인(Check-In) 버튼을 클릭합니다.

Schedule Slot Approved ⓘ

Start Date 08/19/2020 08:00 AM

End Date 08/19/2020 09:00 AM

Schedule Type Individual

Individual Chloe Phillips

Program 1st Street (Group Home)

Service Personal Care Services / T1019

Billable Yes

Start Address 123 Oak Street, Anytown, CT 12345, USA

Start Location 34.428016, -93.266613 📍

End Address (If Different) 123 Oak Street, Anytown, CT 12345, USA

End Location (If Different) 34.500480, -93.266613 📍

Note

Staff	Check-In Time	Check-In Address	Check-In Collection Method	Check-Out Time	Check-Out Address	Check-Out Collection Method
James Ramos, Direct Support Professional						

* Edited by scheduler

Check-In Comment
About 144 characters left

FVV Device Location Location 1 ▾

Check-In Code 123456

SComm
Comment
Check-In

일정을 체크인 또는 체크아웃할 때 서비스 제공자의 eMedNY가 활성화되었다면 뉴욕의 사용자에게는 개인별 구간에 대해 각각 체크인 위치 유형(Check-In Location Type) 및 체크아웃 위치 유형(Check-Out Location Type) 필드가 표시됩니다.

4. 체크인을 성공적으로 하면 기기에 대해 입력한 주소와 위치가 일정 구간 양식의 체크인 주소(Check-In Address) 열 아래에 표시됩니다. 체크인 시간(Check-In Time) 열에 Code 생성 날짜와 시간이 표시됩니다.

체크아웃할 때 일정 구간 양식을 열고 FVV 기기 위치(FVV Device Location) 필드의 드롭다운에서 해당 위치를 선택하고 체크아웃 Code (Check-Out Code) 필드의 고정 기기가 생성한 1회용 암호(OTP)를 선택합니다. 일정 예약/EVV 서비스 제공자 기본설정 페이지에서 이동 거리 활성화 옵션이 활성화되면 이동 거리(마일)[Travel Distance (Miles)] 필드에 운전한 거리를 입력할 수 있습니다. 또한 체크아웃 코멘트(Check-Out Comment) 상자에 체크아웃과 관련된 코멘트나 정보를 입력할 수도 있습니다. 작업을 완료했으면 **체크아웃(Check-Out)** 버튼을 클릭합니다.

Schedule Slot Approved ⓘ

Start Date 08/19/2020 08:00 AM

End Date 08/19/2020 09:00 AM

Schedule Type Individual

Individual Chloe Phillips

Program 1st Street (Group Home)

Service Personal Care Services / T1019

Billable Yes

Start Address 123 Oak Street, Anytown, CT 12345, USA

Start Location 34.428016, -93.266613 📍

End Address (If Different) 123 Oak Street, Anytown, CT 12345, USA

End Location (If Different) 34.500480, -93.266613 📍

Note

Staff	Check-In Time	Check-In Address	Check-In Collection Method	Check-Out Time	Check-Out Address	Check-Out Collection Method
James Ramos, Direct Support Professional	08/19/2020 08:04 AM	123 Oak Street, Anytown, CT 12345, USA 📍	FVV			

Check-In Comment: Entering check-in information using OTP from FVV device.

* Edited by scheduler

Travel Distance (Miles)


Check-Out Comment

About 143 characters left

FVV Device Location

Check-Out Code

서비스 요금에 대해 지방 차등 요율이 적용되는 노스 다코타주 사용자의 경우, 일정 구간에서 체크아웃할 때 다양한 등급이 있는 지방 차등 요율(Rural Differential Rate) 필드가 표시됩니다.

Staff	Check-In Time	Check-In Address	Check-In Collection Method	Check-Out Time	Check-Out Address	Check-Out Collection Method
Matthew Hill, Non Specialized Service Provider	12/14/2020 10:20 AM		Web			
Check-In Comment: Checking in						
<i>* Edited by scheduler</i>						
* Rural Differential Rate	<input type="text" value="- Please Select -"/> 					
Travel Distance (Miles)	<input type="text" value="- Please Select -"/> <ul style="list-style-type: none"> - Please Select - Base Rate (0-20 miles) RD Tier 1 (21-50 miles) RD Tier 2 (51-70 miles) RD Tier 3 (71+ miles) 					
Check-Out Comment	<input type="text"/>					

5. 해당 기기에 대해 입력한 주소와 위치는 체크아웃 주소(Check-Out Address) 열 아래에 표시되며 체크아웃 시간(Check-Out Time) 열에는 Code가 생성된 날짜와 시간이 표시됩니다. 이동 정보(Travel Info) 열에는 이동 거리(마일)[Travel Distance (Miles)] 필드에 입력한 이동 거리가 표시됩니다.

Schedule Slot Approved ⓘ



Start Date 08/19/2020 08:00 AM
End Date 08/19/2020 09:00 AM
Schedule Type Individual
Individual Chloe Phillips
Program 1st Street (Group Home)
Service Personal Care Services / T1019
Billable Yes
Start Address 123 Oak Street, Anytown, CT 12345, USA
Start Location 34.428016, -93.266613
End Address (If Different) 123 Oak Street, Anytown, CT 12345, USA
End Location (If Different) 34.500480, -93.266613

Note

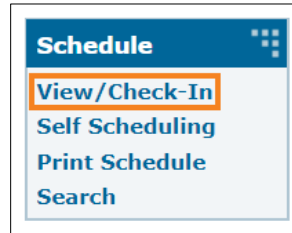
Staff	Check-In Time	Check-In Address	Check-In Collection Method	Check-Out Time	Check-Out Address	Check-Out Collection Method	Travel Info
James Ramos, Direct Support Professional	08/19/2020 08:04 AM	123 Oak Street, Anytown, CT 12345, USA	FVV	08/19/2020 09:13 AM	123 Oak Street, Anytown, CT 12345, USA	FVV	Travel Distance (Miles): 10.00.

Check-In Comment: Entering check-in information using OTP from FVV device.
Check-Out Comment: Entering check-out information using OTP from FVV device.

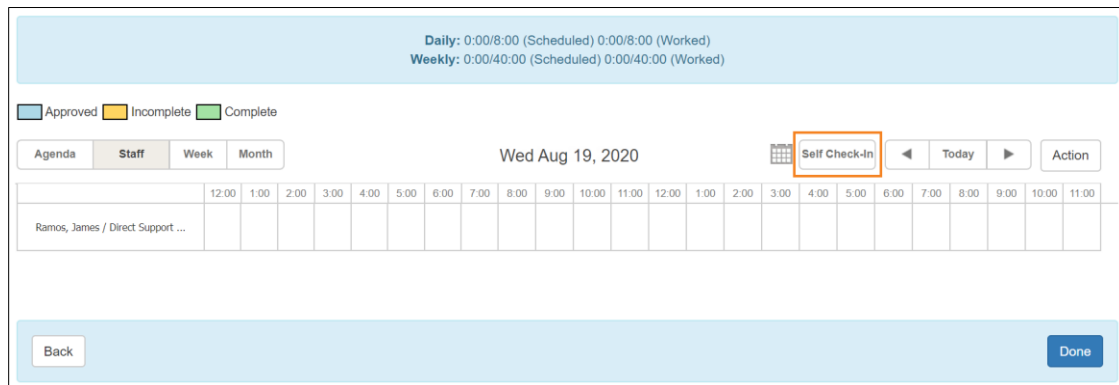
* Edited by scheduler

FVV 기기를 사용한 셀프 체크인

1. 대시보드 오른쪽의 '일정' 섹션에 있는 **보기/체크인(View/Check-In)** 링크를 클릭합니다.



2. 일정 예약 그리드에서 **셀프 체크인(Self Check-In)** 버튼을 클릭합니다.



- 시작 날짜와 시간은 현재 날짜와 시간을 바탕으로 일정 구간 양식에 자동으로 채워집니다. 처음에 이 기간은 일정 예약/EVV 서비스 제공자 기본설정 페이지에서 선택된 기본 기간(예: 15분, 30분, 45분, 1시간 또는 2시간)을 기준으로 합니다. 종료 날짜와 시간은 사용자가 완전하게 체크아웃할 때까지 표시되지 않습니다. 체크아웃한 후에 종료 날짜는 실제 체크아웃한 날짜와 시간을 표시합니다. 개인(Individual) 드롭다운에서 개인을 선택합니다.

- 해당 드롭다운에서 프로그램과 서비스를 선택하고 서비스 청구 가능 여부를 선택합니다. 일정 예약/EVV 서비스 제공자 기본설정 페이지에서 셀프 체크인 활성화 서비스로서 셀프 체크인 일정을 생성할 수 있는 서비스를 선택해야 합니다. 또한 스태프 설정 페이지에서 특정 사용자가 이 서비스를 예약할 때 서비스로 선택해야 합니다. FVV 기기에 대해 이 개인이 추가된 경우, 개인을 선택한 후 다음 필드가 표시됩니다.
 - FVV 기기 위치(FVV Device Location): 드롭다운에서 이 필드에 해당하는 위치를 선택합니다.
 - Code 셀프 체크인 날짜(Date of Self Check-In Code): 1회용 암호(Code)가 생성된 날짜를 이 필드에 입력합니다.

- 체크인 Code (Check-In Code): 고정 기기에서 생성된 1회용 암호(Check-In Code)를 이 필드에 입력합니다.

또한 체크인 코멘트(Check-In Comment) 상자에 체크인과 관련된 코멘트나 정보를 입력할 수 있습니다. 작업을 완료했다면 **체크인(Check-In)** 버튼을 클릭합니다.

Schedule Slot New ✕

Start Date 08/19/2020 07:35 AM

Schedule Type Individual

*** Individual**

*** Program**

*** Service**

Staff James Ramos, Direct Support Professional

Billable Yes No

Check-In Comment

About 200 characters left

FVV Device Location

Date of Self Check-In Code

Check-In Code

➔

5. 일정 구간이 승인되면 저장되며, 체크인 시간(Check-In Time) 열에 Code가 생성된 날짜와 시간이 표시됩니다. 이 기기에 대해 입력한 주소와 위치가 체크인 주소(Check-In

Address 열에 표시되며 거리 주소와 시작 위치 필드에 복사됩니다. FVV 기기 위치(FVV Device Location) 필드의 드롭다운에서 해당 위치를 선택하고 체크아웃 Code (Check-Out Code) 필드의 고정 장치가 생성한 1회용 암호(Code)를 입력합니다. 일정 예약/EVV 서비스 제공자 기본설정 페이지에서 이동 거리 활성화 옵션이 활성화되면 이동 거리(마일)[Travel Distance (Miles)] 필드에 운전한 거리를 입력할 수 있습니다. 또한 체크아웃 코멘트(Check-Out Comment) 상자에 체크아웃과 관련된 코멘트나 정보를 입력할 수도 있습니다. 작업을 완료했다면 체크아웃(Check-Out) 버튼을 클릭합니다.

Schedule Slot Approved ⓘ

Start Date 08/19/2020 07:38 AM

Schedule Type Individual

Individual Chloe Phillips

Program 1st Street (Group Home)

Service Personal Care Services / T1019

Billable Yes

Start Address 123 Oak Street, Anytown, CT 12345, USA

Start Location 34.210247, -93.354503 📍

End Address (If Different)

End Location (If Different)

Note

Staff	Check-In Time	Check-In Address	Check-In Collection Method	Check-Out Time	Check-Out Address	Check-Out Collection Method
James Ramos, Direct Support Professional	08/19/2020 07:38 AM	123 Oak Street, Anytown, CT 12345, USA 📍	FVV			

Check-In Comment: Checking-in using FVV Device.

* Edited by scheduler

Travel Distance (Miles)

Check-Out Comment

About 171 characters left

FVV Device Location

Check-Out Code

6. OTP가 생성된 날짜와 시간은 체크아웃 시간(Check-Out Time) 열과 종료 날짜(End Date) 필드 아래에 기록됩니다, 이 기기에 대해 입력한 주소와 위치가 체크아웃 주소(Check-Out Address) 열에 표시되며 종료 주소(End Address)(다른 경우) 및 종료 위치(End

Location(다른 경우) 필드에 복사됩니다. 이동 정보(Travel Info) 열에는 이동 거리(마일)[Travel Distance (Miles)] 필드에 입력한 이동 거리가 표시됩니다.

Schedule Slot Approved ⓘ ✕

Start Date 08/19/2020 07:38 AM

End Date 08/19/2020 08:42 AM

Schedule Type Individual

Individual Chloe Phillips

Program 1st Street (Group Home)

Service Personal Care Services / T1019

Billable Yes

Start Address 123 Oak Street, Anytown, CT 12345, USA

Start Location 34.210247, -93.354503

End Address (If Different) 123 Oak Street, Anytown, CT 12345, USA

End Location (If Different) 34.210247, -93.354503

Note

Staff	Check-In Time	Check-In Address	Check-In Collection Method	Check-Out Time	Check-Out Address	Check-Out Collection Method	Travel Info
James Ramos, Direct Support Professional	08/19/2020 07:38 AM	123 Oak Street, Anytown, CT 12345, USA	FVV	08/19/2020 08:42 AM	123 Oak Street, Anytown, CT 12345, USA	FVV	Travel Distance (Miles): 10.00.

Check-In Comment: Checking-in using FVV Device.
Check-Out Comment: Checking-out using FVV Device

* Edited by scheduler

SComm
Comment