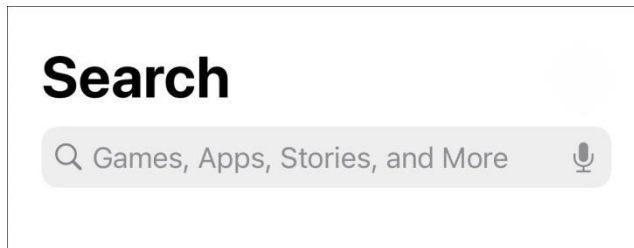


iOS 기기에 Therap 모바일 앱 설치하기

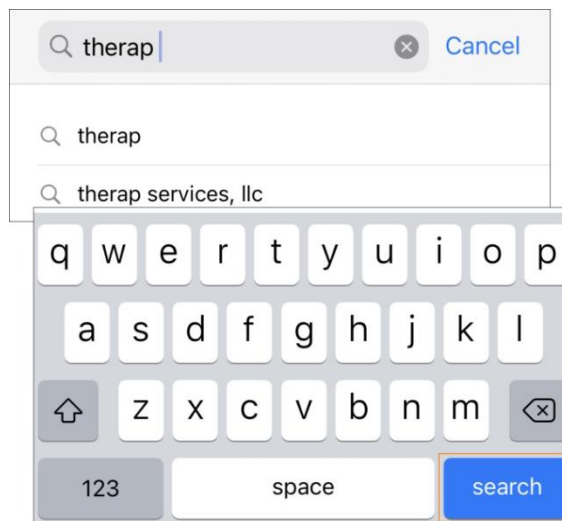
1. iOS 기기의 홈 화면에서 App Store 앱을 클릭합니다.




2. 애플리케이션을 열고 화면 맨 위의 검색 필드로 갑니다.




3. 게임, 앱, 스토리, 기타 검색 필드에 'Therap'을 입력하고 화면 맨 아래의 키보드에서 검색을 클릭합니다.



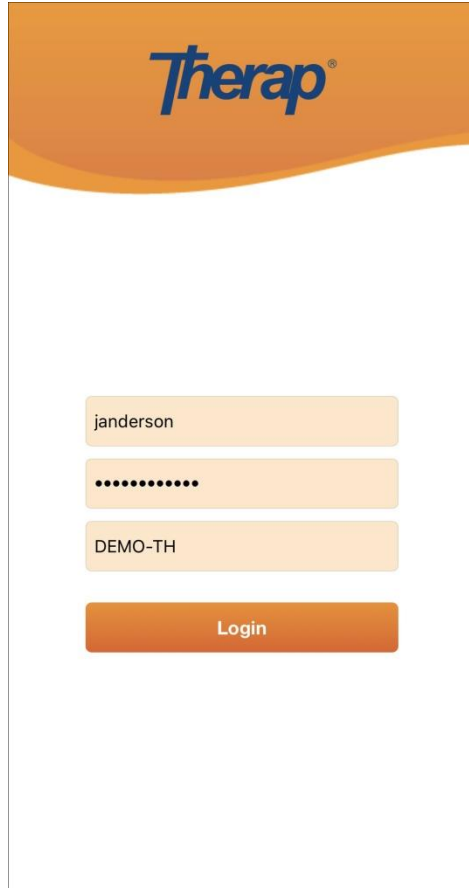
4. Therap 앱 페이지에서 다운로드(Get) 버튼을 클릭합니다.



5. 앱을 다운로드하고 설치한 후에 열기(Open) 버튼을 클릭합니다.



6. Therap 모바일 앱이 열리면 로그인 이름, 암호 및 서비스 제공자 코드를 입력하여 로그인합니다.



7. 그 다음 기기의 홈 화면에 표시되는 Therap 앱 아이콘을 사용하여 앱을 열 수 있습니다.

