

Планирование регистрации прибытия и убытия при использовании устройств на базе Android

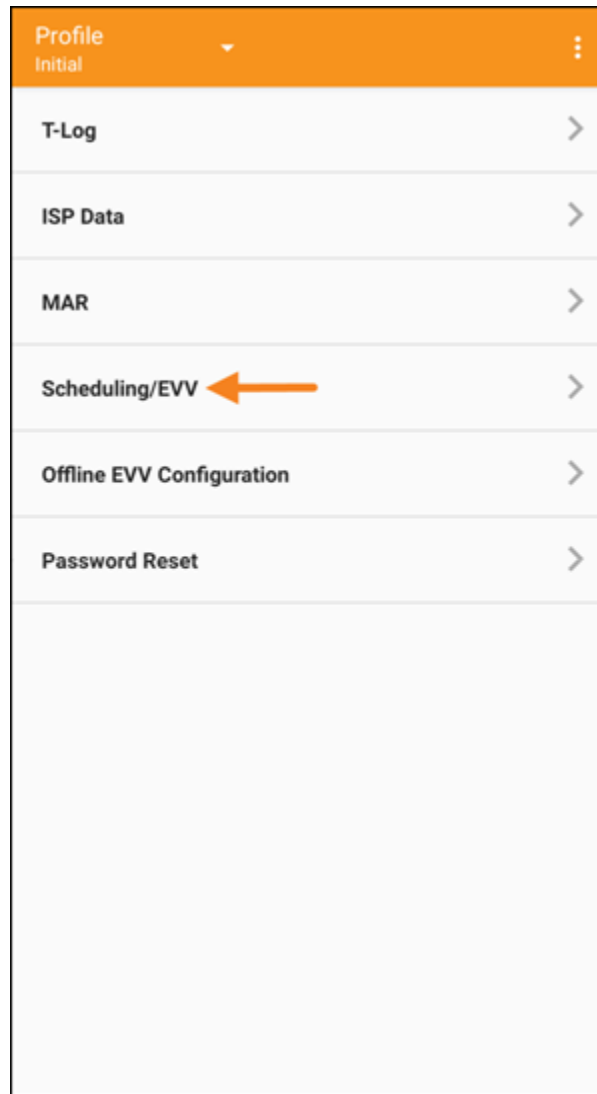
Пользователи смогут войти в раздел модуля «Расписание» (Scheduling) со своей информационной панели, если функция «Составление расписания с помощью мобильных устройств» (Mobile Scheduling) активирована для поставщика. Операционная система Android 5.0 (Lollipop) соответствует минимальным требованиям для установки и использования мобильного приложения на устройствах Android.

1. На странице входа введите «Имя пользователя» (Login Name), «Пароль» (Password) и «Код поставщика» (Provider Code).



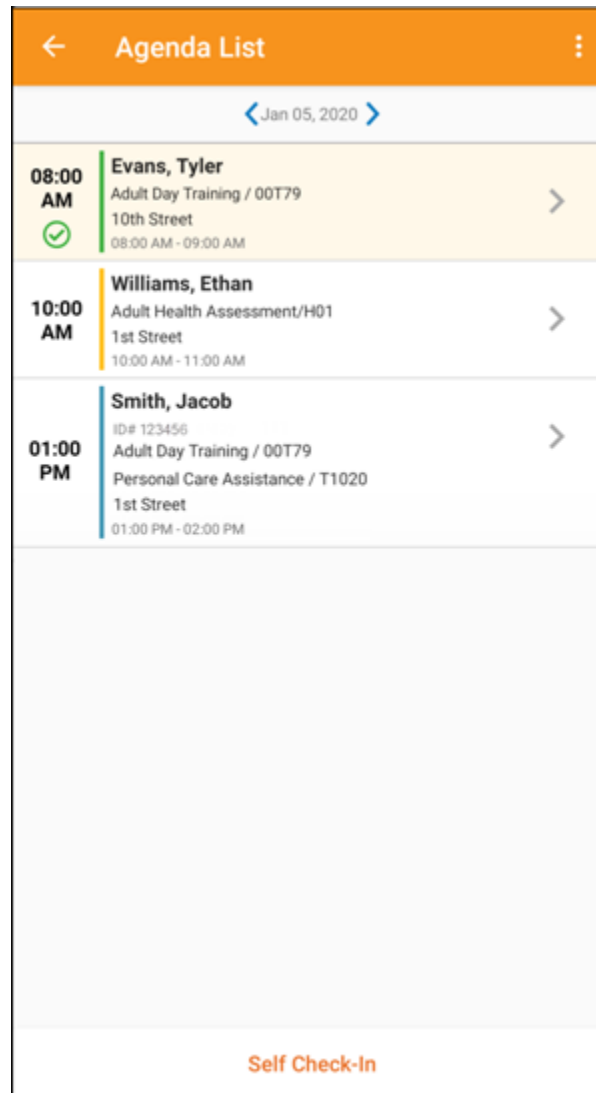
The screenshot shows a mobile application interface for login. At the top, there is an orange header with the 'Therap' logo. Below the header, there are four input fields stacked vertically. The first field contains the text 'callen'. The second field contains a masked password represented by seven asterisks '*****'. The third field contains the text 'DEMO-TH'. Below these fields is a solid orange button with the word 'Login' in white text.

2. Выберите «**Расписание/Электронное подтверждение посещений**» (**Scheduling/EVV**) на информационной панели.



3. Расписания на определенную дату будут показаны на странице «Список задач» (Agenda List). Вы можете изменить дату, нажимая на синие стрелки вправо и влево. Мероприятия в расписании будут иметь следующую цветовую кодировку:

- Зеленый цвет: Завершено
- Желтый цвет: Не завершено
- Синий цвет: Согласовано
- Отмечено зеленой галочкой: Подтверждено

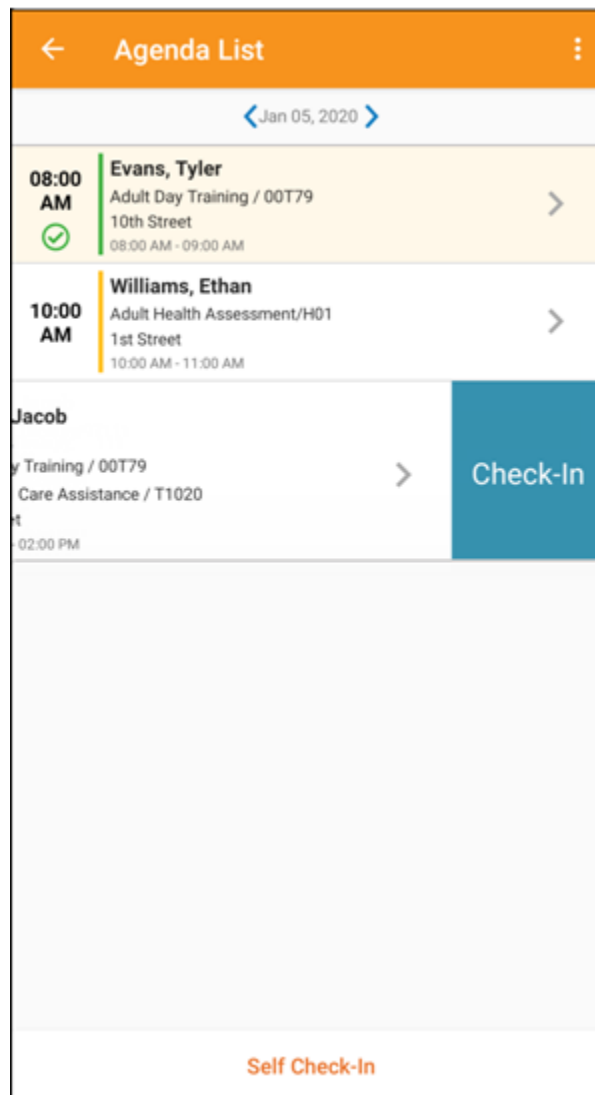


Интервал времени между регистрацией прибытия и убытия для одного слота составляет 18 часов.


- Регистрация прибытия
- Регистрация убытия
- Добавление комментария
- Подтверждение

Регистрация прибытия

1. Пользователь может вручную нажать на кнопку «Регистрация прибытия» (Check-In) в списке задач на странице «Список задач» (Agenda List) или может провести влево по экрану, чтобы просмотреть действия, которые необходимо выполнить для регистрации прибытия, и нажать на соответствующее действие, чтобы сразу перейти на эту страницу.



← **Agenda Record** Jan 05, 2020

 **Jacob Smith**
ID# 123456
01:00 PM - 02:00 PM
SCH-DEMO-HCV4NETZW5TLA

Service 1: Adult Day Training / 00T79
Service 2: Personal Care Assistance / T1020
Service 1 Duration: 20 (Minutes)
Service 2 Duration: 40 (Minutes)
Program: 1st Street
Billable: Yes
IVR Phone: 111-111-1111
Start Address: 123 Main Street, Anytown, CT 12345, USA
End Address: 123 Main Street, Anytown, CT 12345, USA

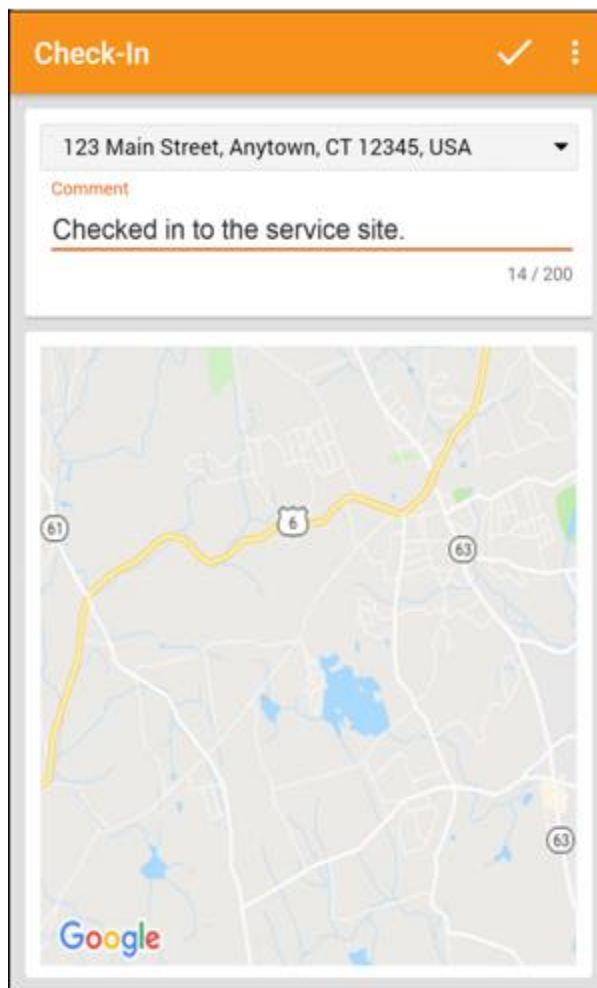
Check-In

Check-Out

Comment

Verification

2. При регистрации прибытия пользователи могут выбрать адрес, наиболее подходящий для описания текущего местоположения, и могут добавлять комментарии.



При регистрации прибытия и убытия в расписаниях пользователи из Нью-Йорка увидят поля «Местоположение при регистрации прибытия» (Check-In Location Type) и «Местоположение при регистрации убытия» (Check-Out Location Type) соответственно для отдельных слотов, если у поставщика есть доступ к электронной системе eMedNY.

3. После успешной регистрации прибытия пользователи увидят соответствующее сообщение с подтверждением.

Agenda Record
Jan 05, 2020

Jacob Smith
ID# 123456
01:00 PM - 02:00 PM
SCH-DEMO-HCV4NETZW5TLA

Service 1: Adult Day Training / 00T79
Service 2: Personal Care Assistance / T1020
Service 1 Duration: 20 (Minutes)
Service 2 Duration: 40 (Minutes)
Program: 1st Street
Billable: Yes
IVR Phone: 111-111-1111
Start Address: 123 Main Street, Anytown, CT 12345, USA
End Address: 123 Main Street, Anytown, CT 12345, USA

Check-In (Mobile)

Time: 01/05/2020 01:00 PM

Location: 123 Main Street, Anytown, CT 12345, USA

Comment: Checked in to the service site.

Check-Out

Check-Out

Comment

Add a comment

Verification

Verify

Check-In has been successful

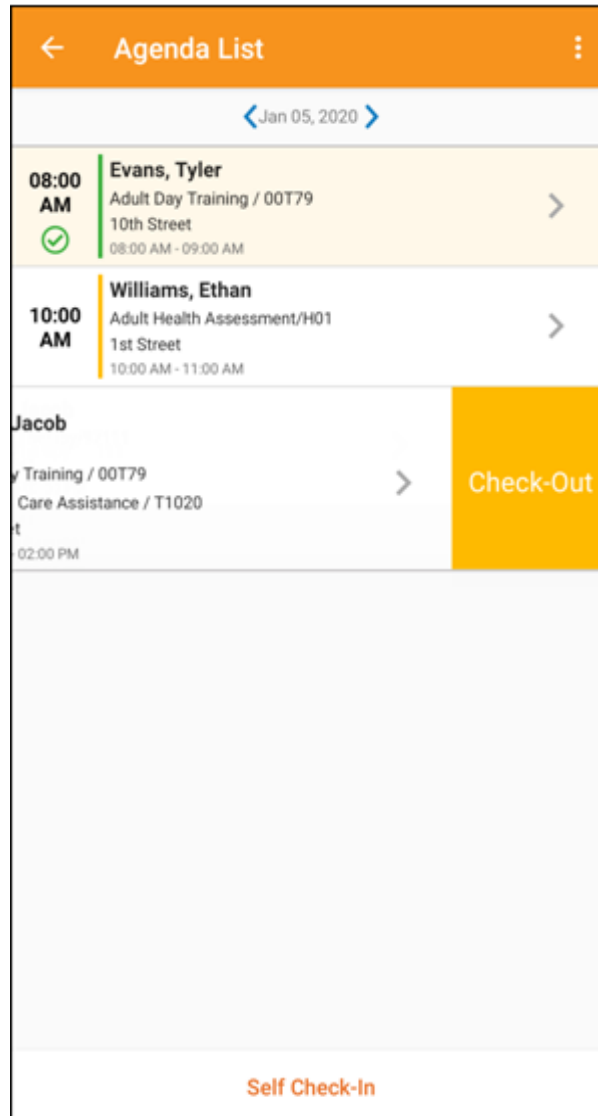
4. Пользователям будет необходимо добавить комментарий при регистрации прибытия, если они выполняют регистрацию за пределами предусмотренного 15-минутного интервала для слота.

Outside 15 minutes window. Check-In
Comment Required

OK

Регистрация убытия

1. Ссылка «Регистрация убытия» (**Check-Out**) станет активной, как только пользователь зарегистрирует прибытие.



Agenda Record
Jan 05, 2020

Jacob Smith
ID# 123456
01:00 PM - 02:00 PM
SCH-DEMO-HCV4NETZW5TLA

Service 1: Adult Day Training / 00T79
Service 2: Personal Care Assistance / T1020
Service 1 Duration: 20 (Minutes)
Service 2 Duration: 40 (Minutes)
Program: 1st Street
Billable: Yes
IVR Phone: 111-111-1111
Start Address: 123 Main Street, Anytown, CT 12345, USA
End Address: 123 Main Street, Anytown, CT 12345, USA

Check-in (Mobile)

Time: 01/05/2020 01:00 PM

Location: 123 Main Street, Anytown, CT 12345, USA

Comment: Checked in to the service site.

Check-Out

[Check-Out](#)

Comment: [Add a comment](#)

Verification: [Verify](#)

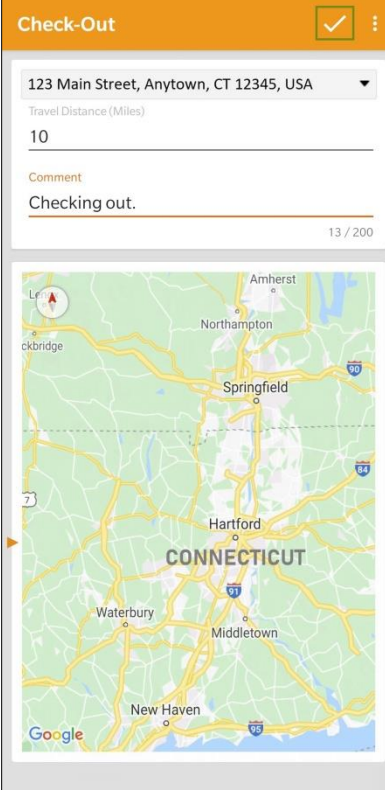
2. После того как пользователь нажмет на ссылку **«Регистрация убытия» (Check-Out)**, появится сообщение об аттестации, если для поставщика услуг включена функция **«Аттестация» (Attestation)**.

By clicking here I attest that there is documentation available to support this visit and any edits made to the data. I understand that this data and documentation is subject to audit.

[NO](#) [YES](#)

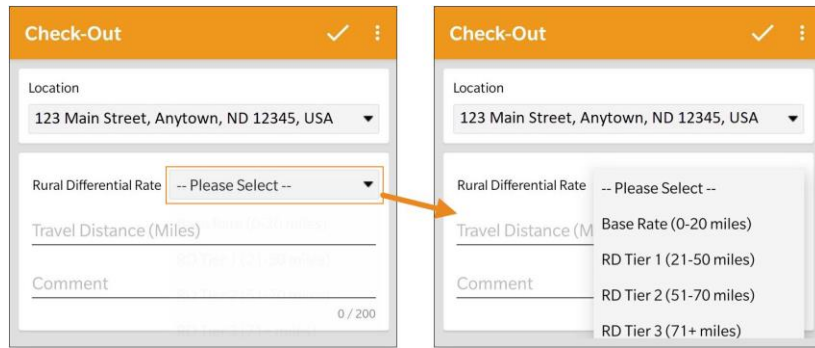
[Add a comment](#)

3. При регистрации убытия пользователи могут выбрать адрес, наиболее подходящий для описания текущего местоположения, и могут добавлять комментарии. Они также могут указать расстояние, которое проехали, в поле «Расстояние в милях» (Travel Distance (Miles)), если опция «Показать пройденное расстояние» (Enable Travel Distance) активирована на странице выбранного поставщика «Расписание/Электронное подтверждение посещений» (Scheduling/EVV). Затем пользователям будет необходимо нажать на галочку в правом верхнем углу экрана, чтобы завершить регистрацию убытия.

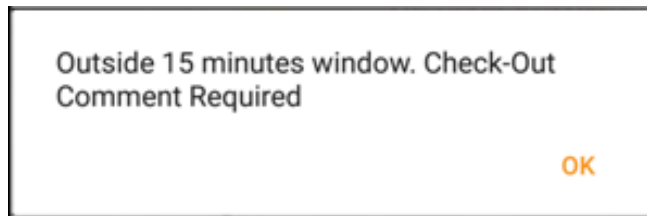


The screenshot displays the 'Check-Out' screen of a mobile application. At the top, there is an orange header with the text 'Check-Out' and a checkmark icon. Below the header, there is a dropdown menu showing the address '123 Main Street, Anytown, CT 12345, USA'. Underneath the address is a text input field labeled 'Travel Distance (Miles)' with the value '10'. Below that is another text input field labeled 'Comment' with the text 'Checking out.'. A character count '13 / 200' is visible at the bottom right of the comment field. At the bottom of the screen is a map of Connecticut, showing major cities like Springfield, Hartford, and New Haven, and major highways like I-90 and I-84.

Если при оказании услуг применяются местные дифференцированные тарифы, то при регистрации убытия пользователи из Северной Дакоты увидят поле «Местные дифференцированные тарифы» (Rural Differential Rates) с разными ценовыми сегментами.



4. Пользователям будет необходимо добавить комментарий при регистрации убытия, если они проводят регистрацию за пределами предусмотренного 15-минутного интервала для слота.



5. После завершения регистрации прибытия и убытия страница «Данные списка задач» (Agenda Record) будет выглядеть следующим образом. Указанное пройденное расстояние будет отображаться в разделе «Информация о расстоянии» (Travel Info).

Agenda Record
Aug 25, 2020

Start Address: 123 Main Street, Anytown, CT 12345, USA
End Address: 123 Main Street, Anytown, CT 12345, USA

Check-In (Mobile)

Time 01/05/2020 01:00 PM

Location 123 Main Street, Anytown, CT 12345, USA >

Comment
Checked in to the service site.

Check-Out (Mobile)

Time 01/05/2020 02:00 PM

Location 123 Main Street, Anytown, CT 12345, USA >

Comment
Checking out.

Comment
Add a comment

Verification
Verify


Travel Info
Travel Distance (Miles): 10.00

Check-Out has been successful

Добавление комментария

1. Ссылка «**Добавить комментарий**» (**Add a comment**) позволяет пользователям добавлять комментарии.

Agenda Record
Jan 05, 2020

 **Jacob Smith**
ID# 123456
01:00 PM - 02:00 PM
SCH-DEMO-HCV4NETZW5TLA

Service 1: Adult Day Training / 00T79
Service 2: Personal Care Assistance / T1020
Service 1 Duration: 20 (Minutes)
Service 2 Duration: 40 (Minutes)
Program: 1st Street
Billable: Yes
IVR Phone: 111-111-1111
Start Address: 123 Main Street, Anytown, CT 12345, USA
End Address: 123 Main Street, Anytown, CT 12345, USA

Check-In (Mobile)

Time: 01/05/2020 01:00 PM

Location: 123 Main Street, Anytown, CT 12345, USA >

Comment: Checked in to the service site.

Check-Out (Mobile)

Time: 01/05/2020 02:00 PM

Location: 123 Main Street, Anytown, CT 12345, USA >

Comment: Checking out.

Comment: **Add a comment**

2. После отправки комментария появится диалоговое окно с подтверждением сохранения комментария.

Comment has been successfully saved

OK

3. Позже комментарий можно отредактировать, нажав на кнопку «Отправить» (Submit).

Agenda Record
Jan 05, 2020

Billable: Yes
IVR Phone: 111-111-1111
Start Address: 123 Main Street, Anytown, CT 12345, USA
End Address: 123 Main Street, Anytown, CT 12345, USA

Check-In (Mobile)

Time: 01/05/2020 01:00 PM
Location: 123 Main Street, Anytown, CT 12345, USA >
Comment: Checked in to the service site.

Check-Out (Mobile)

Time: 01/05/2020 02:00 PM
Location: 123 Main Street, Anytown, CT 12345, USA >
Comment: Check-out from site.

Comment

Service has been provided.

26 / 200

SUBMIT

Verification

Verify

Подтверждение

1. Кнопка «Подтвердить» (**Verify**) станет активной, как только пользователь завершит регистрацию прибытия и убытия. Пользователи смогут добавить возможность проверки с помощью подписи или опознавания голоса в течение 15 минут с момента регистрации убытия. Когда пользователь нажмет на кнопку «Подтвердить» (**Verify**), появятся два варианта для подтверждения расписания. Выбрав ссылку «Подпись» (**Signature**), пользователь сможет использовать подпись для подтверждения, а ссылка «Голосовое подтверждение» (**Voice**) позволит пользователю записать свой голос для подтверждения.

Agenda Record
Jan 05, 2020

Program: 1st Street
Billable: Yes
IVR Phone: 111-111-1111
Start Address: 123 Main Street, Anytown, CT 12345, USA
End Address: 123 Main Street, Anytown, CT 12345, USA

Check-In (Mobile)

Time: 01/05/2020 01:00 PM
Location: 123 Main Street, Anytown, CT 12345, USA
Comment: Checked in to the service site.

Check-Out (Mobile)

Time: 01/05/2020 02:00 PM
Location: 123 Main Street, Anytown, CT 12345, USA
Comment: Checking out.

Comment

Service has been provided.

26 / 200

EDIT

Verification

Verify

Agenda Record
Jan 05, 2020

Check-In (Mobile)

Time: 01/05/2020 01:00 PM
Location: 123 Main Street, Anytown, CT 12345, USA
Comment: Checked in to the service site.

Check-Out (Mobile)

Time: 01/05/2020 02:00 PM
Location: 123 Main Street, Anytown, CT 12345, USA
Comment: Checking out.

Comment

Service has been provided.

26 / 200

EDIT

Verification

Verify

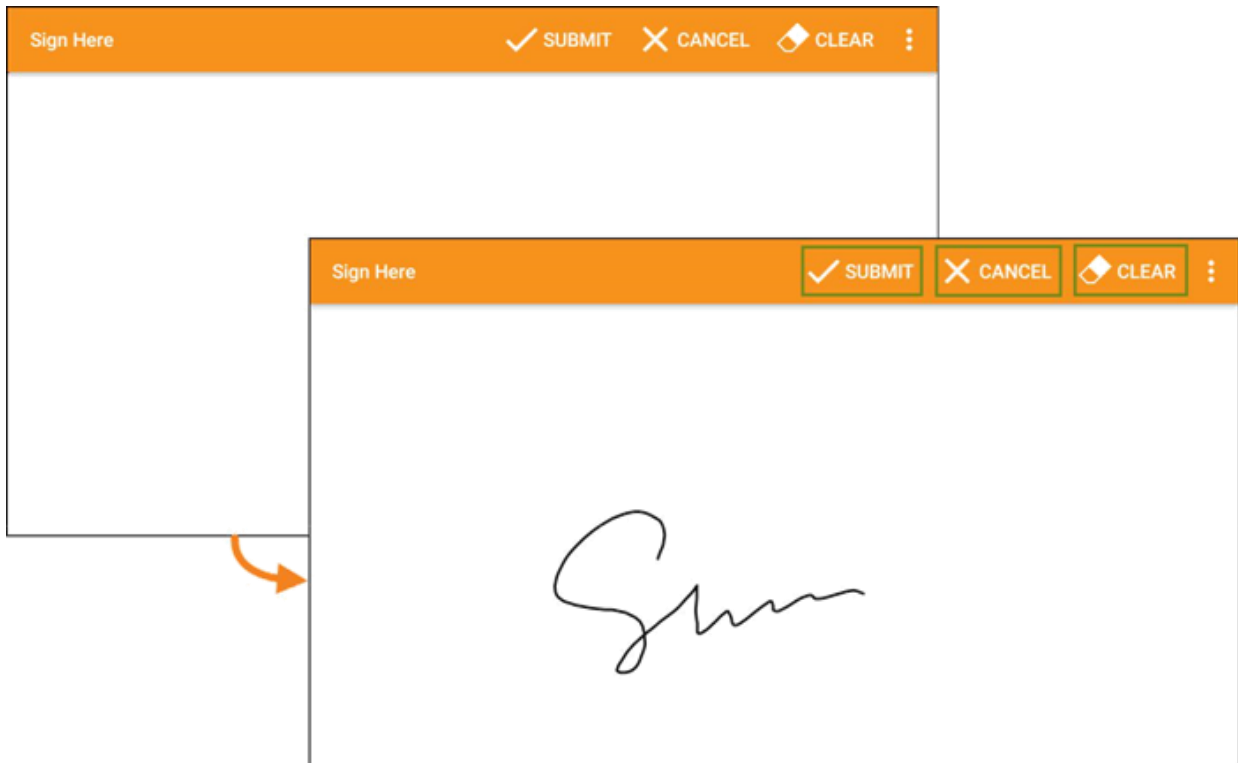
Verification
Please choose your verification method from below

Signature

Voice

Later

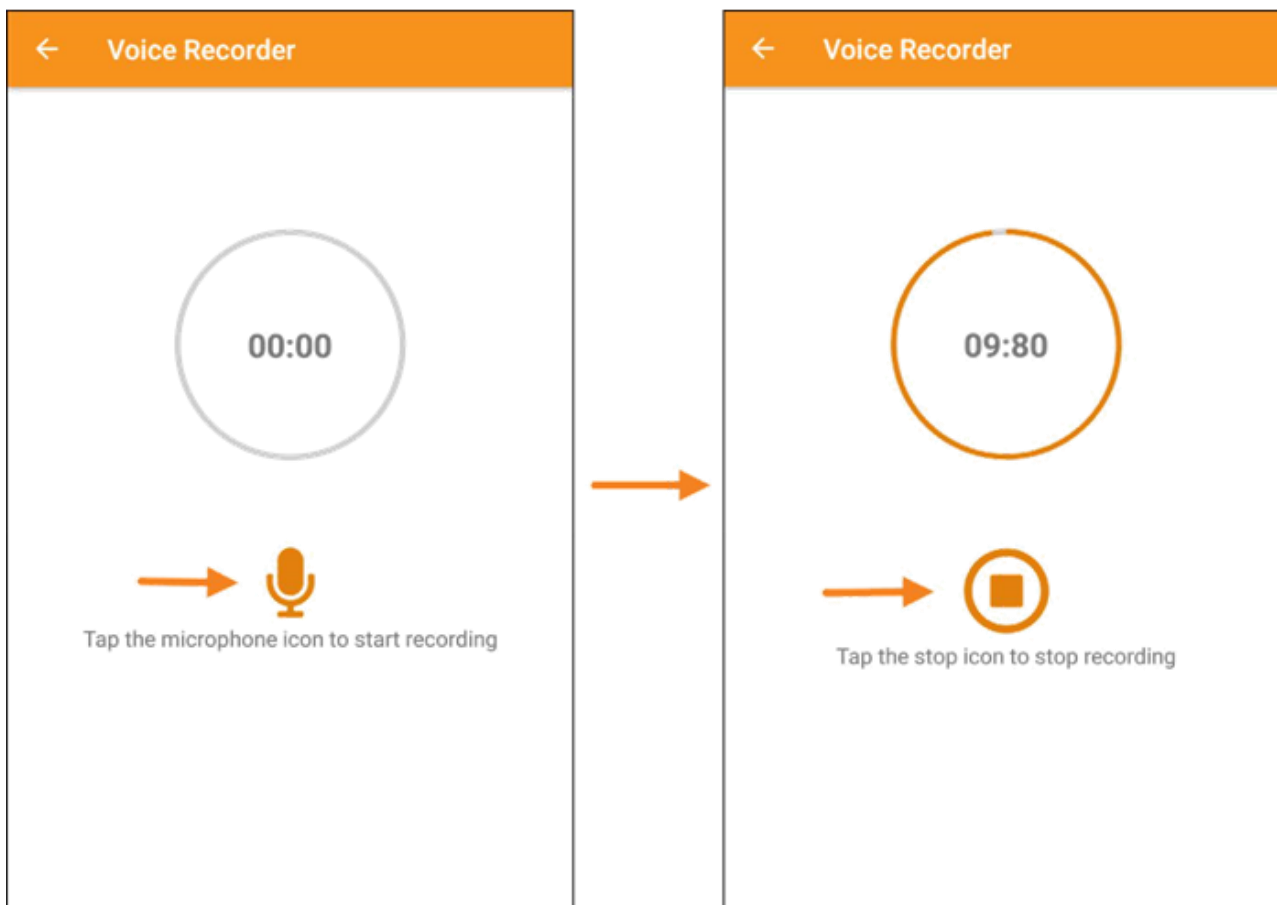
2. Чтобы выполнить подтверждение с помощью подписи, нажмите на ссылку **«Подпись» (Signature)**. После этого появится страница, на которой пользователь сможет расписаться. Расписавшись, пользователи могут отправить свою подпись, нажав на ссылку **«Отправить» (Submit)**, вернуться на предыдущую страницу с помощью кнопки **«Назад» (Back)** или удалить подпись с помощью кнопки **«Удалить» (Clear)**.



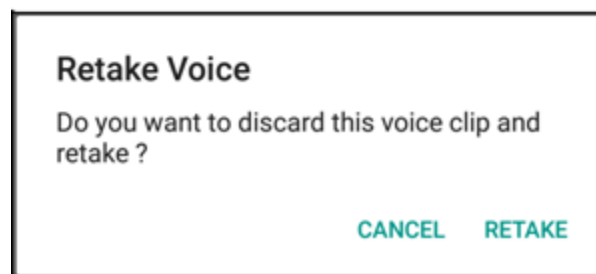
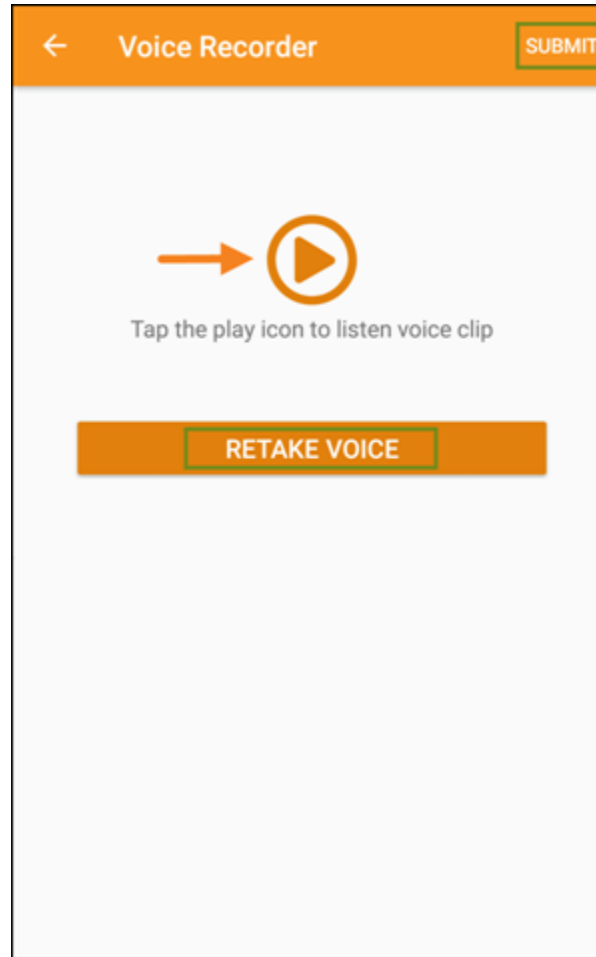
3. После того как пользователь подтвердит подпись и нажмет на кнопку **«Отправить» (Submit)**, в верхней части экрана появится проверочное сообщение.



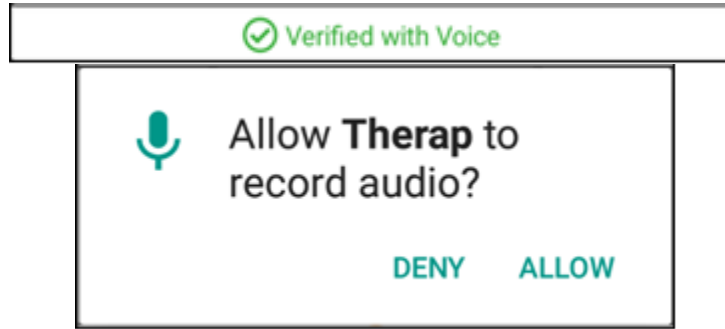
4. Для подтверждения с помощью голоса нажмите на ссылку **«Голосовое подтверждение» (Voice)**. Появится страница «Запись голоса» (Voice Recorder). После того как пользователь нажмет на значок микрофона, начнется запись голоса для подтверждения. Запись голоса можно остановить с помощью значка «стоп». Длительность записи голоса составляет до 10 секунд.



5. После записи голоса пользователь может прослушать запись, нажав на значок воспроизведения, а также перезаписать свой голос, нажав на кнопку «**Записать голос заново**» (**Retake Voice**). С помощью кнопки «**Отправить**» (**Submit**) пользователь отправляет запись для подтверждения.



6. После того как пользователь запишет свой голос и нажмет кнопку «**Отправить**» (**Submit**), в верхней части экрана появится проверочное сообщение.



7. Подтвержденные мероприятия в расписании на странице «Список задач» (Agenda List) будут отмечены зеленой галочкой.

