

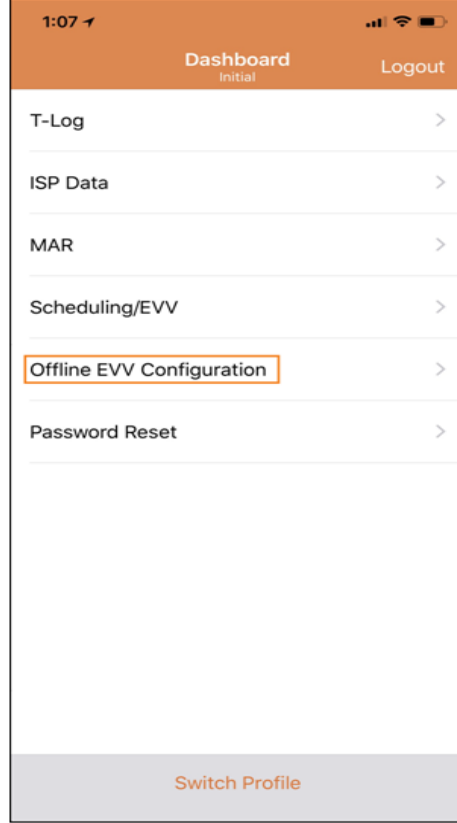
## Apple Cihazlar için Çevrimdışı Planlama kullanarak Yapılandırma, Giriş ve Çıkış Yapma

Çevrimdışı Planlama uygulaması, internete anında erişimi olmayan kullanıcılar için Planlama Sıralarına giriş ve çıkış yapma imkanı tanımaktadır. Dashboard'da (Kontrol Paneli) yer alan **Offline EVV Configuration (Çevrimdışı EVV Yapılandırması)** seçeneği sayesinde kullanıcılar artık bir PIN girerek çevrimdışı hesaplarını etkinleştirebilecek. Bu seçeneği acenteleri için Offline Scheduling (Çevrimdışı Planlama) etkin olan kullanıcılar kullanabilecek.

- **Çevrimdışı EVV Yapılandırması**
- **Planlanmış Sıra ve Giriş/Çıkış Oluşturma**
- **Çevrimiçi Sıraları Çevrimdışı Moda Aktarma**
- **Çevrimdışı EVV Sıraları Karşıya Yükleme**
- **İnternette Çevrimdışı EVV Sıraları Arama**

## Çevrimdışı EVV Yapılandırması

1. Acente için etkin olması halinde Dashboard'da (Kontrol Paneli) **Offline EVV Configuration (Çevrimdışı EVV Yapılandırması)** seçeneği görüntülenir.



2. **Offline EVV Configuration (Çevrimdışı EVV Yapılandırması)** linki seçildikten sonra bir PIN yardımıyla çevrimdışı hesap etkinleştirilebilir.

1:08

< Dashboard Configuration

Please set your offline PIN below to enable offline mode

Login Name harris

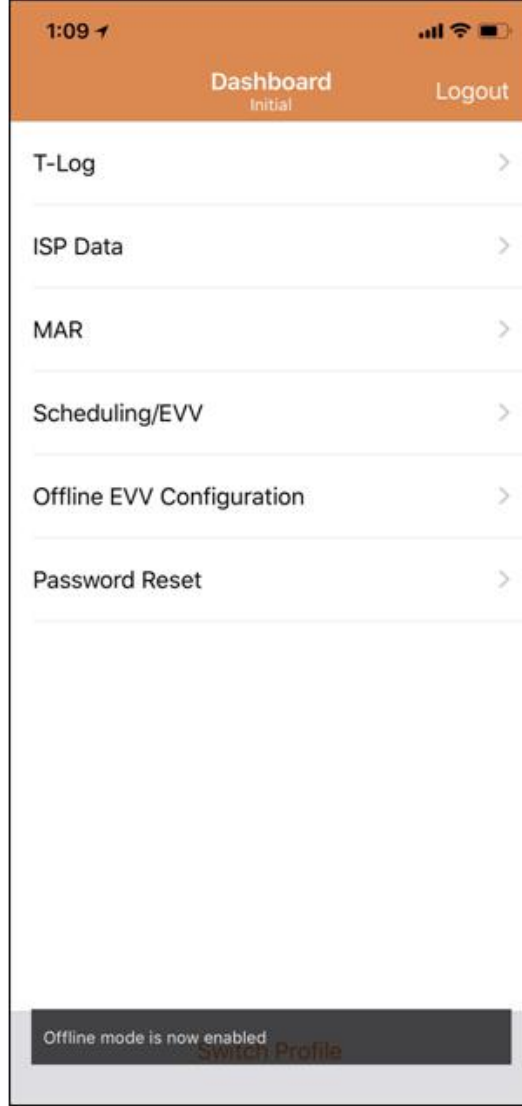
Provider Code DEMO-TH

••••• SHOW

••••• SHOW

SET PIN

3. Çevrimdışı mod etkinleştirildikten sonra bir onay mesajı görüntülenir.



4. Offline Scheduling (Çevrimdışı Planlama) yapılandırıldıktan sonra Login (Oturum Açma) sayfasında **Switch to Offline Login (Çevrimdışı Oturuma Geç)** linki görüntülenir.

The screenshot displays the Therap login interface on a mobile device. At the top, the time is 1:09 and there are icons for signal strength, Wi-Fi, and battery. The Therap logo is centered at the top. Below the logo, there are three input fields: 'Login Name', 'Password', and 'DEMO-TH'. A 'Login' button is positioned below these fields. At the bottom of the form, there is a link labeled 'Switch to Offline Login' which is highlighted with a red border.

5. **Switch to Offline Login (Çevrimdışı Oturuma Geç)** linkine tıklayarak kullanıcılar, bu sayede PIN'lerini girebilecekleri ve daha sonra Çevrimdışı uygulamaya giriş yapacakları offline EVV login (çevrimdışı EVV oturum açma) sayfasına erişebilecek.

1:09 1

Therap®

Offline EVV Login

Login Name

Offline PIN


DEMO-TH

Offline Login

Switch to Online Login

## Planlanmış Sıra ve Giriş/Çıkış Oluşturma

1. Scheduling Offline (Çevrimdışı Planlama) uygulamasına giriş yaptıktan sonra yeni sıralar eklemek için **Add New Slot (Yeni Sıra Ekle)** düğmesine tıklayın.



2. **Print Schedule (Çevrimdışı Plan)** linkine tıklayarak web uygulamasından Slot ID (Sıra Kimliği) edinilebilir.

**Schedule**

- View/Check-In
- Self Scheduling
- Print Schedule**
- Search

**Schedule**

Staff : Mia Cole, Direct Support Professional  
Start Date : Wed, 11/25/2020  
End Date : Wed, 11/25/2020  
Time Zone : US/Eastern  
IVR User ID: : 1234567  
Therap IVR Phone : (123) 456-7890

Mon, 11/23/2020	Tue, 11/24/2020	Wed, 11/25/2020	Thu, 11/26/2020	Fri, 11/27/2020	Sat, 11/28/2020	Sun, 11/29/2020
		07:00 am - 09:00 am <b>138-776-5</b> : (I) Johnson, Isabella / 12345 : Home Health Aide / T1021; Cole, Mia / Direct Support Professional				
		11:00 am - 12:00 pm <b>138-776-7</b> : (I) Miller, Alexander : Personal Care Assistance / T1019; Cole, Mia / Direct Support Professional				



3. **Çevrimdışı** modu kullanmak istediğiniz planın Slot ID'sini (Sıra Kimliği) girin ve **OK (Tamam)** ögesine tıklayın.

2:14

Offline Slots Logout

TIME ZONE: AMERICA/NEW\_YORK

NO OFFLINE SLOTS

**Enter Slot ID**  
Please enter your offline Slot ID

111-11

Cancel OK

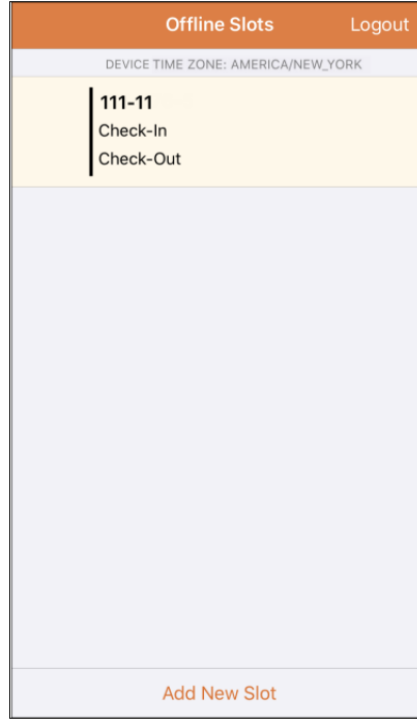
1 2 3  
ABC DEF

4 5 6  
GHI JKL MNO

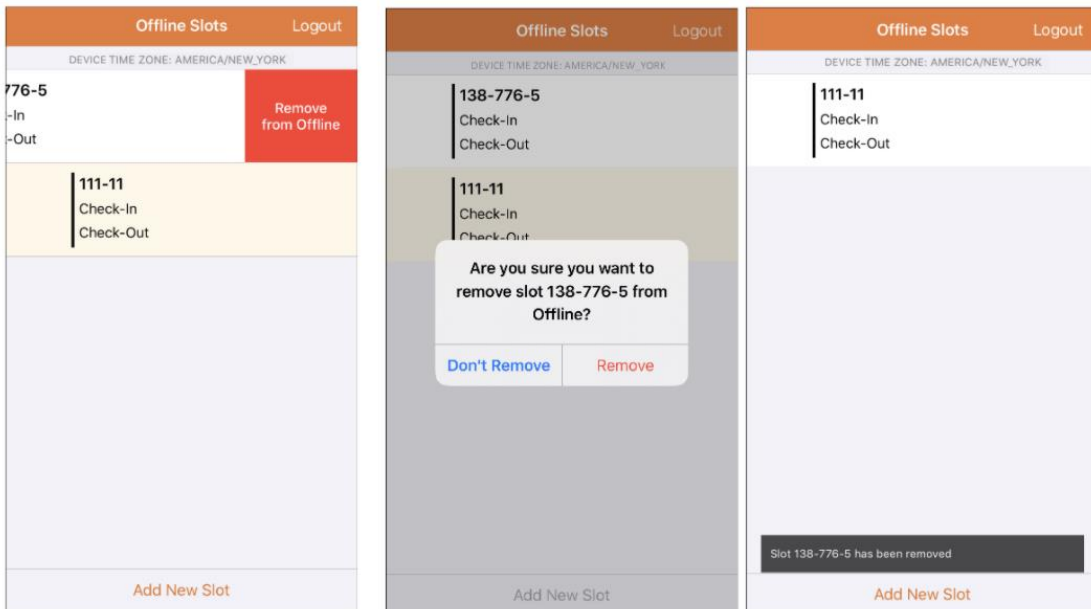
7 8 9  
PQRS TUV WXYZ

0

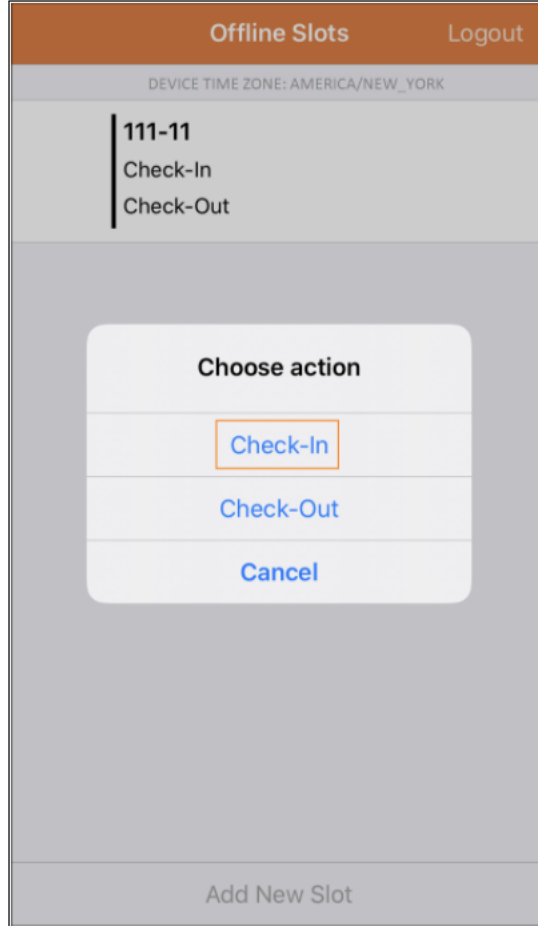
- Slot ID'si (Sıra Kimliği) girildikten sonra pending Check-In (bekleyen Giriş) ve pending Check-Out (bekleyen Çıkış) içeren planlanmış sıralar oluşturulur.



- Sıralar, Check-in/Check-out (Giriş/Çıkış) işlemlerinin gerçekleştirilmediği Çevrimdışı moddan da silinebilir. Sola kaydırdığınızda ilgili sıra çevrimdışı moddan kaldırılır.



6. Bir plan sırası seçildiğinde **Check-In (Giriş)**, **Check-Out (Çıkış)** ve **Cancel (İptal)** linklerini içeren bir mesaj görüntülenir. Sıra için giriş yapmak amacıyla **Check-In (Giriş)** ögesini seçin. Sıra için çıkış yapmak amacıyla **Check-Out (Çıkış)** ögesini seçin. **Cancel (İptal)** ögesini seçerek herhangi bir giriş veya çıkış yapmadan sıradan çıkabilirsiniz.



7. Kullanıcılar, plan sıralarındaki **Check-In (Giriş)** ve/veya **Check-Out (Çıkış)** linklerine tıkladıktan sonra giriş ve/veya çıkış tarihini ve saatini görüntüleyebilir.

Offline Slots	Logout
DEVICE TIME ZONE: AMERICA/NEW_YORK	
<b>111-11</b>	
Check-In	12/20/2020 02:15 PM
Check-Out	
<a href="#">Add New Slot</a>	

8. Scheduling/EVV (Planlama/EVV) Çevrimdışı Uygulaması kullanılarak yeni bir Plan Sırası girildiğinde, ekran otomatik olarak yeni eklenen Sıraya atlar. Yeni Sıra da vurgulanır.

Offline Slots Logout

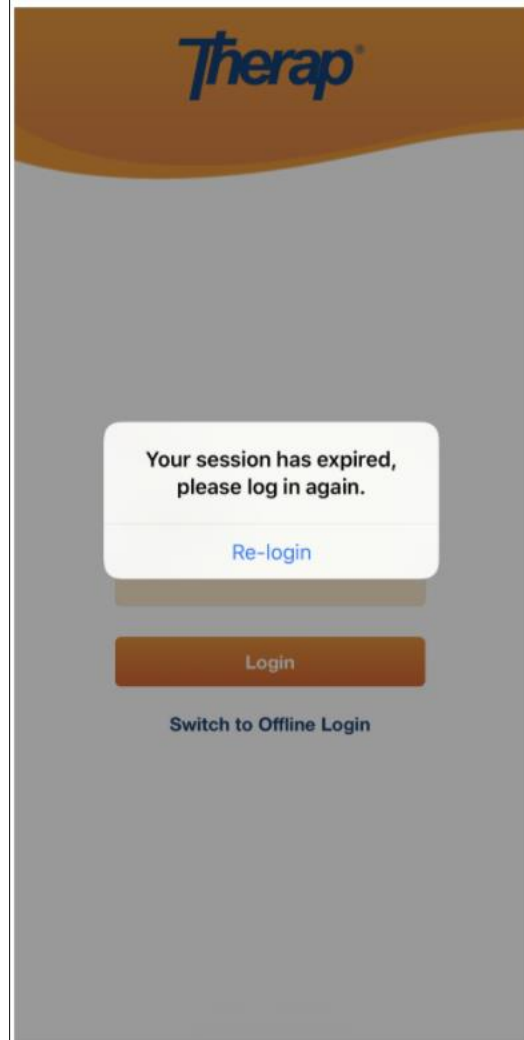
DEVICE TIME ZONE: AMERICA/NEW\_YORK

**111-11**  
Check-In  
Check-Out

**111-12**  
Check-In  
Check-Out

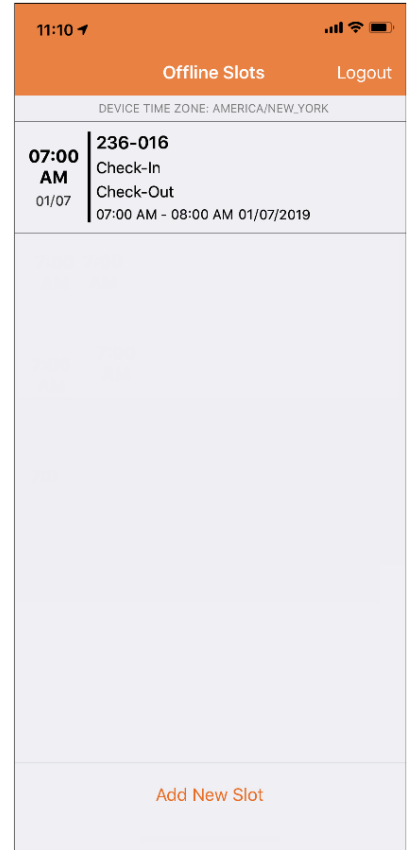
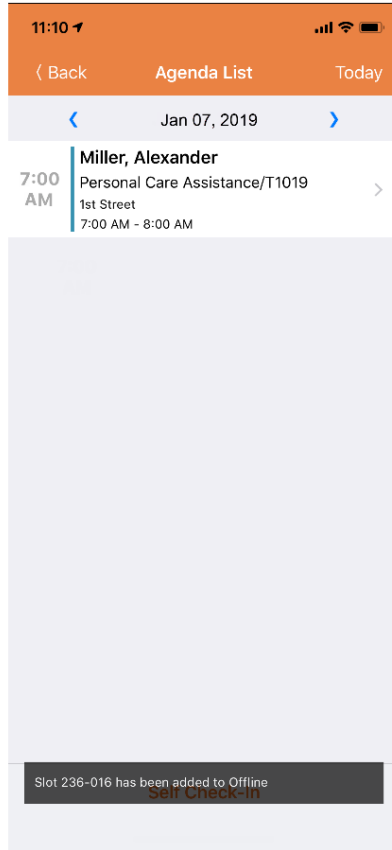
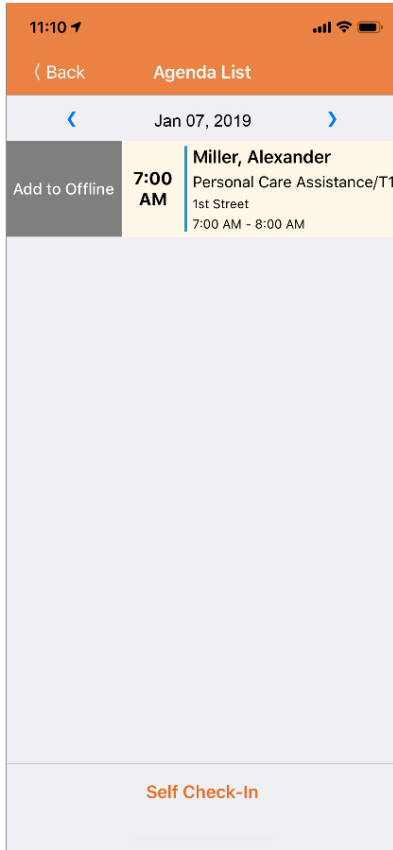
Add New Slot

- Scheduling/EVV (Planlama/EVV) modülünün Çevrimdışı Uygulamasındaki oturum zaman aşımı süresi 30 dakika olarak belirlenmiştir. Çevrimdışı oturum sona erdirilmeden iki dakika önce bir açılır mesaj görüntülenir.



## Çevrimiçi Sıraları Çevrimdışı Moda Aktarma

1. Online (Çevrimiçi) moddan Offline (Çevrimdışı) moda sıra eklemek için bir "Add to Offline" (Çevrimdışı moda ekle) seçeneği uygulanmıştır.
  - Sağa doğru kaydırıldığında sıra Çevrimdışı moda aktarılır.
  - İlgili sıra Çevrimdışı moda eklendikten sonra bir onay mesajı görüntülenir.
  - Çevrimdışı moda önceden eklenen sıraların soldaki Başlangıç zamanı gri renkle vurgulanır.
  - Çevrimdışı moda eklenen sıraların Başlangıç zamanı ve Bitiş zamanı görüntülenir.



2. Bir kullanıcı daha önce Offline Slot'lara (Çevrimdışı Yuvalar) eklenen bir Slot ID'si (Yuva Kimliği) eklerse, bu Slot ID (Yuva Kimliği) vurgulanır.

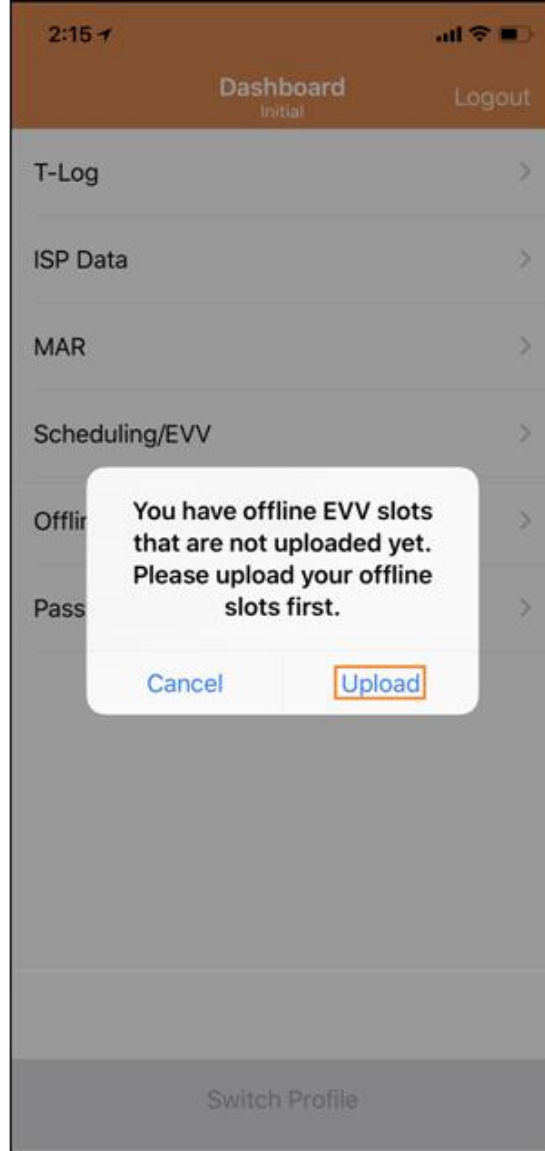
The screenshot shows the 'Offline Slots' screen with a dialog box titled 'Enter Slot ID'. The dialog box contains the text 'Please enter your offline Slot ID' and a text input field with the value '237-044'. Below the input field are 'Cancel' and 'OK' buttons. The background shows a list of offline slots with the following details: 12:00 PM, 237-044, Check-In, Check-Out, 07/14. At the bottom of the screen is a numeric keypad with buttons for digits 1-9, 0, and a backspace icon.

The screenshot shows the 'Offline Slots' screen with a message at the bottom that reads 'Slot ID already exists' and 'Add New Slot'. The background shows a list of offline slots with the following details: 12:00 PM, 237-044, Check-In, Check-Out, 12:00 PM - 01:00 PM 07/14/2019, 07/14. The screen also shows the 'Offline Slots' header, 'Logout' button, and 'DEVICE TIME ZONE: AMERICA/NEW\_YORK'.

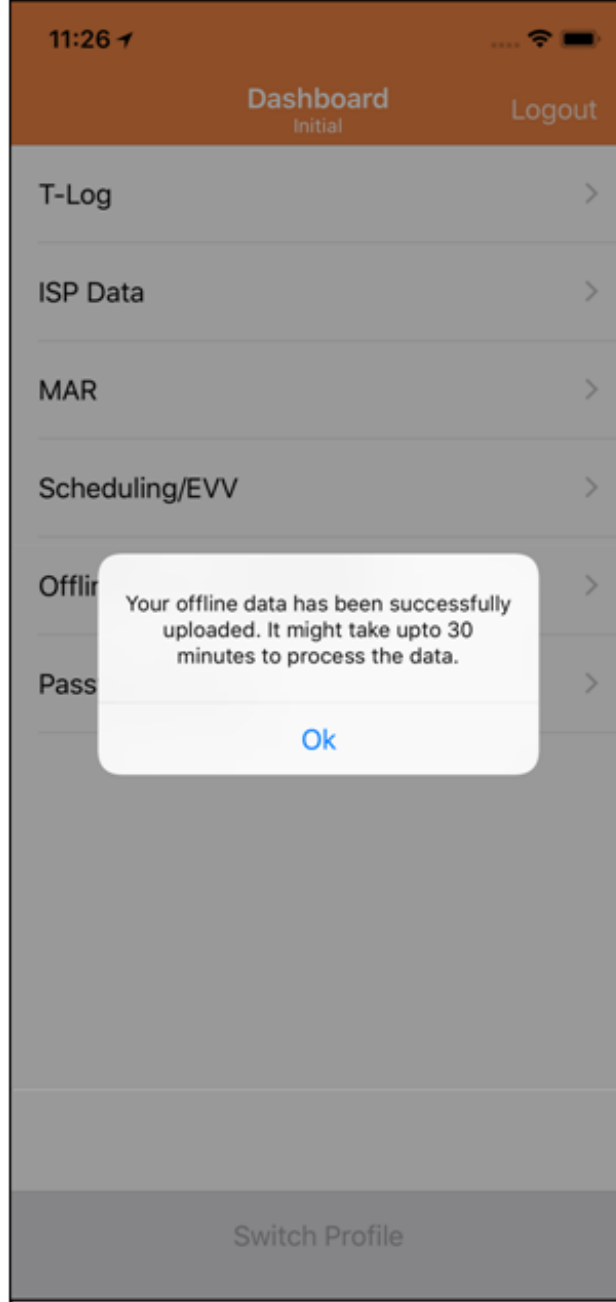


## Çevrimdışı Offline EVV Slots (EVV Sıraları Karşıya Yükleme)

1. Çevrimdışı Planlama uygulamasını kullanarak hizmete giriş ve çıkış yapan kullanıcılar, internet üzerinden Therap Mobil Uygulamasına giriş yaptıktan sonra EVV data'yı (EVV verileri) karşıya yüklemeleri için bir mesaj alır.



2. **Upload (Karşıya Yükle)** düğmesine tıklandıktan sonra çevrimdışı veriler sisteme yüklenir. Çevrimdışı veriler karşıya yüklendikten sonra bir onay mesajı görüntülenir. Çevrimdışı veriyi işlemek 30 dakikaya kadar sürebilir.



## İnternette Offline EVV Slots (Çevrimdışı EVV Sıraları) Arama

1. Agency (Acente) sekmesinin Scheduling (Planlama) kısmının altındaki **Search Offline Events (Çevrimdışı Etkinlikleri Ara)** linkine tıklayın.

To Do	<h3>Scheduling</h3> <hr/> <b>Schedule</b> <a href="#">Create/Edit   Templates   Search</a>   <a href="#">Search Offline Events</a>   <a href="#">Release Schedule</a>
Individual	
Health	
Agency	

2. Schedule Offline Event Search (Çevrimdışı Etkinlik Arama Planla) sayfasına gerekli bilgileri girin ve **Search (Ara)** düğmesine tıklayın.

#### Schedule Offline Event Search

Form ID, Slot Date or Event Date range required

Slot Start Date From: 10/09/2019

To: 10/16/2019

Event Date From: 10/09/2019

To: 10/16/2019

Staff: Search

Form ID:

Event: - Please Select -

Status: - Please Select -

The Status field will be set to Failed initially. Use the drop-down option to select other options.

[Clear Selection](#)

[Cancel](#) [Search](#)

- Schedule Offline Event Search (Çevrimdışı Etkinlik Arama Planla) sayfasında daha sonra Offline EVV Slot'ları (Çevrimdışı EVV Sıralar) görüntülenir. İlgili Check-In/Out (Giriş/Çıkış) etkinliğinin Schedule Slot (Plan Sırası) formunu açmak için satıra tıklayın.

### Schedule Offline Event Search

Filter 15 Records

Slot ID	Start Date	End Date	Event Date	Event	Staff	Latitude	Longitude
715-298	10/16/2019 10:00 AM	10/16/2019 11:00 AM	10/16/2019 09:52 AM	Check-Out	Hill, Matthew / Supervisor	23.791529	90.401
715-298	10/16/2019 10:00 AM	10/16/2019 11:00 AM	10/16/2019 11:12 AM	Check-In	Hill, Matthew / Supervisor	23.791529	90.401

Showing 1 to 2 of 2 entries Previous 1 Next

<  >

[New Search](#)

[Export to Excel](#)

Cancel Back